



DANISH ENTREPRENEURSHIP AWARD
FONDEN FOR ENTREPRENØRSKAB

SÅDAN DELTAGER DU

IDÉKONKURRENCEN

GRUNDSKOLEN



FONDEN FOR ENTREPRENØRSKAB
MEDLEM AF JA WORLDWIDE

Indhold

Hvordan foregår Idékonkurrencen?	1
Hvordan bedømmes Idékonkurrencen?	3
Regler for deltagelse i Idékonkurrencen	3
Kontakt	4
Tilmeldingsguide: Hvordan tilmelder man sig Idékonkurrencen?	5

IDÉKONKURRENCEN – Grundskoleniveau

Et vigtigt element i Danish Entrepreneurship Award er Idékonkurrencen. Idékonkurrencen afholdes sideløbende for de tre uddannelsesniveauer; grundskolen (7. – 10. klasse), ungdomsuddannelserne og de videregående uddannelser.

Herunder kan du læse om Idékonkurrencen og de regler og tilmeldingsprocedurer, der gælder for deltagere på grundskolerne.

Hvordan foregår Idékonkurrencen?

Kort fortalt skal du

- Indtaste en skriftlig præsentation på maksimum én side (2400 tegn) - **deadline tirsdag d. 23. oktober 2018 kl. 12.00**
- Pitche din idé for en dommer to gange på Danish Entrepreneurship Award
- begge gange 4 minutters pitch, 4 minutters feedback
- Besøge Rådgivningszonen for at få mere sparring på din idé

Skriftlig idébeskrivelse

For at være med i Idékonkurrencen skal du inden Danish Entrepreneurship Award indtaste en skriftlig idébeskrivelse. Den skriftlige idébeskrivelse må maksimum fylde én side á 2400 tegn inklusiv mellemrum, og den skal indtastes online via "Min side". Du kan altså IKKE uploade en side, du selv har udarbejdet. I idébeskrivelsen skal du bruge skabelonen og forholde dig til kriterierne, som du kan læse mere om [her](#).

Der modtages kun skriftlige idébeskrivelser indtastet via "Min side", så du kan IKKE maile eller sende din skriftlige idébeskrivelse med posten.

Du skal indtaste din skriftlige idébeskrivelse senest den 23. oktober 2018, kl. 12.00.

Pitch

På dagen til Danish Entrepreneurship Award skal teamet to gange pitche deres idé for en dommer. Pitchet har en varighed af 4 minutter. Efter pitchet modtager teamet 4 minutters feedback fra dommeren og bliver derefter henvist til yderligere relevant rådgivning i rådgivningszonen på Awarden.



Når alle teams har været igennem 1. pitchrunde, starter 2. pitchrunde, som foregår på samme måde.

Til dit pitch må du gerne bruge hjælpemidler som fx computer, PowerPoints, skitser, prototyper, video, grafisk materiale og lignende, men du skal selv medbringe udstyret. Der er IKKE adgang til strøm, projektor eller andet til pitchrunderne.

Når alle teams har været igennem to pitchrunder, bliver der fundet ét vinder-team for hvert af de fire spor, som dermed er sporvindere og kvalificerer sig til finalen (se bedømmelsesforløbet længere nede). Sporvinderne annonceres ca. kl. 13.30, og finalen starter kl. 14.00.

Se kriterierne for det mundtlige pitch [her](#).

Finalen

I finalen dyster de fire sporvindere om at blive den samlede vinder af Idékonkurrencen for de videregående uddannelser. Hvert team skal her igen pitche deres idé for et dommerpanel, som i denne runde består af tre til fire dommere. Finalepræsentationen foregår på en scene og må maksimalt vare 4 minutter. Efter præsentationen har dommerne mulighed for at stille uddybende spørgsmål.

I finalen er der også mulighed for at anvende forskellige hjælpemidler, som fx computer, PowerPoints, skitser, prototyper, video, grafisk materiale og lignende. Der vil her både være adgang til strøm og projektor. Vi vil gerne opfordre alle teams til at forberede en visuel præsentation, som fx PowerPoint eller Prezi, som de kan bruge, hvis de går videre til finalen. Det er dog ikke et krav at lave en præsentation.

Når alle fire teams har præsenteret deres idé og svaret på dommernes spørgsmål, voterer dommerne og den samlede vinder på de videregående uddannelser kåres under det afsluttende awardshow (se bedømmelsesforløb længere nede).

Få det bedste ud af dommerens feedback og besøget i Rådgivningszonen

Vi anbefaler, at man i teamet udvælger én, der sørger for at skrive guldorn, stikord og sætninger ned fra den feedback, I får på dagen, både af dommeren under den mundtlige præsentation og i Rådgivningszonen. På den måde kan I tage de gode råd frem igen på et senere tidspunkt og bruge dem i jeres videre arbejde med idéen.

Præmier

Teamet, som kåres som den samlede vinder for grundskolerne, får en præmie på kr. 10.000,- til klassekassen.

Hvordan bedømmes Idékonkurrencen?

Dommere

Dommerne er repræsentanter fra det danske erhvervsliv og organisationer. De vurderer både de indtastede skriftlige præsentationer, pitchrunderne og finalen.

Bedømmelsesforløb for pitch og finalen

De fire sporvindere bliver fundet ved at lægge hvert teams pointscore fra den skriftlige præsentation (som er blevet bedømt forud for Awarden) sammen med deres pointscore fra de to pitches. Summen udgør teamets samlede pointscore. Det team i hvert spor, som har den højeste, samlede pointscore, bliver spurvinder og kvalificerer sig dermed til finalen. Spurvinderne annonceres ca. kl. 13.30, og finalen starter kl. 14.00.

Efter finalen kåres den samlede vinder for grundskolerne. Vinderen bliver dét team, som har opnået den højeste, samlede pointscore for deres præsentation i finalen. Det betyder, at pointscoren fra den skriftlige præsentation og pitchrunderne IKKE tælles med i bedømmelsen i finalen.

Bedømmelseskriterier

Der er udarbejdet bedømmelseskriterier for både skriftlig præsentation og pitch. I finalen bedømmes efter de samme kriterier som i pitchrunderne. Teamet bedømmes efter et pointsystem, hvor det team med højeste score går videre til finalen. Det team, der scorer højest i finalerunden, vinder samlet set konkurrencen.

Se alle bedømmelseskriterierne på [Awardens hjemmeside](#).

Regler for deltagelse i Idékonkurrencen

Et team må maksimum bestå af fem personer, men enkeltpersoner kan også stille op. Alle personer i teamet skal tilmeldes Idékonkurrencen. Der kan kun tilmeldes én idé pr. team.

Teamet skal ved tilmelding vælge en team-ansvarlig, som er den person, der modtager information om Idékonkurrencen og Danish Entrepreneurship Award.

I Idékonkurrencen er det IKKE muligt at deltage, hvis:

- Du er registreret med CVR-nr. inden konkurrencens afvikling – d. 15. november 2018.
- Du har skabt kapital ved din idé (sponsorater fra virksomheder og andre samarbejdspartnere er tilladt)
- Din idé allerede findes – kopiering tillades ikke. Idéer må gerne tage afsæt i eksisterende opfindelser, men der skal i så fald videreudvikles på det eksisterende, og det skal skabe en ny værdi.

Konkurrencespør

Når teamet tilmelder sig Idékonkurrencen, skal man vælge et konkurrencespør. Grundskolerne har disse konkurrencespør at vælge imellem:

- **Bevægelse**
Bevægelse kan enten forstås som fysisk udfoldelse eller åndelig bevægelse.
- **Viden og Verden**
Dette spor kan bruges i de naturvidenskabelige fag.
- **Velfærd og Samfund**
Dette spor handler om at skabe en ny form for service, proces eller fundraising. Inspiration kan hentes i lokalsamfundet, i vores velfærdssystem eller i den globale verden.
- **Sprog og Kultur**
Dette spor kan typisk bruges i dansk, engelsk og tysk, men også historie, kristendom og samfundsfag.

Kontakt

Har du spørgsmål om Idékonkurrencen på Danish Entrepreneurship Award, så kontakt Camilla Ryge Leth på camilla@ffe-ye.dk eller tlf. 23399675..

Tilmeldingsguide: Hvordan tilmelder man sig Idékurrencen?

Denne guide er inddelt i fire steps. Nogle steps står underviseren for, andre er det eleverne, der skal gøre noget ved:

- Step 1: Underviseren registrerer sig selv
- Step 2: Underviseren opretter sine elevteams
- Step 3: Teamet tilmeldes Idékurrencen, hvilket underviseren og teamlederen kan gøre.
- Step 4: Teamet indtaster den skriftlige idébeskrivelse senest **tirsdag d. 23. oktober 2018 kl. 12.00.**

Er du IKKE med i NextLevel, skal du følge hele denne guide fra step 1 til 4.

Er du allerede tilmeldt NextLevel, skal du logge ind via "[Min Side](#)" på ffe-ye.dk med dit login og kodeord. Derfra skal du enten følge guiden fra step 2 og frem, hvis du endnu ikke har oprettet dine teams, eller fra step 3, hvis du allerede har oprettet dine teams.

HUSK, at deadline for at tilmelde sig OG indtaste den skriftlige idébeskrivelse til Idékurrencen, er **tirsdag d. 23. oktober 2018 kl. 12.00.**

Step 1: Underviserregistrering (hvis du IKKE er med i NextLevel)

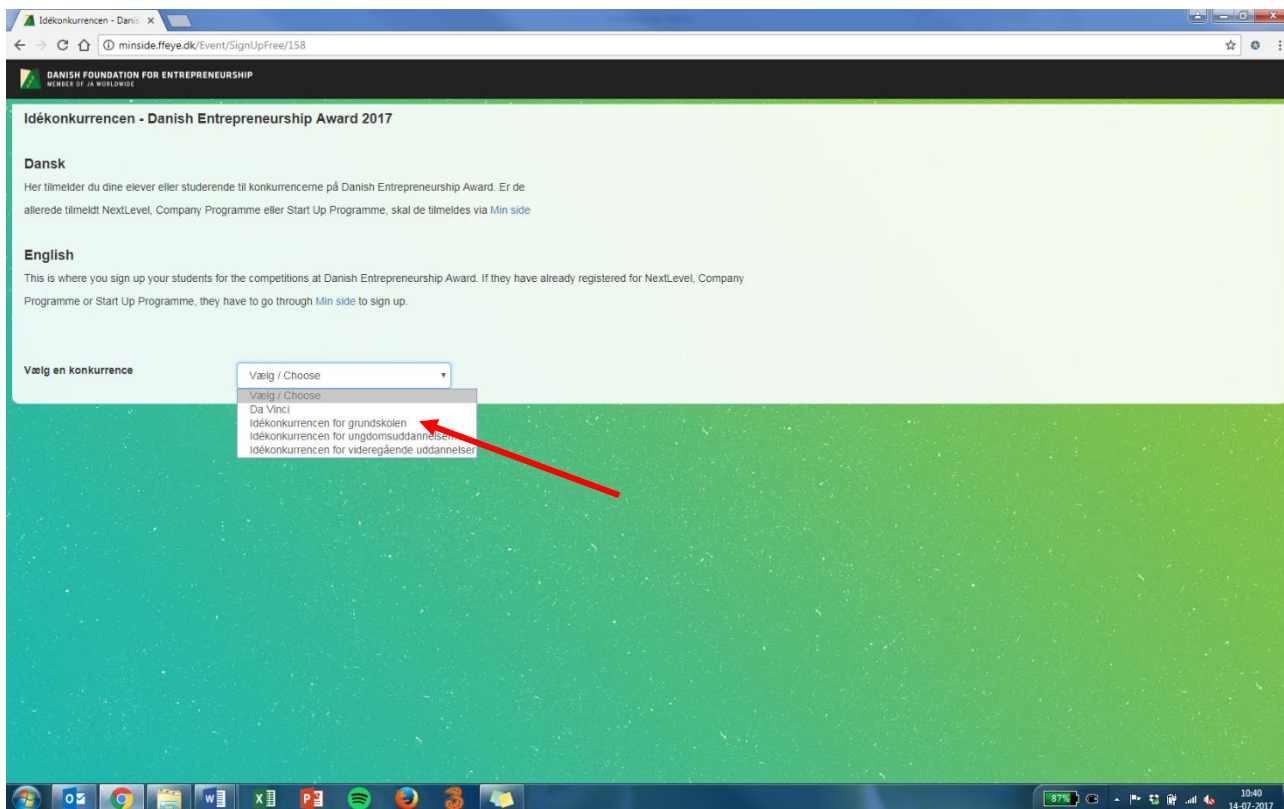
Gå ind på [Awardens hjemmeside](#) og klik på "Tilmelding til Idékonkurrencen"

The screenshot shows a web browser window with the URL award.ffe-ye.dk. The page header includes the "AWARD 2017" logo and navigation links: "Om Award2017", "Program", "Konkurrencer", "Tilmelding", "Bliv dommer", "Sponsorer", "Nyheder og blog", "Vindere 2016", and "Kontakt". A dropdown menu is open under "Tilmelding", with a red arrow pointing to the option "Tilmelding til Idékonkurrencen". Below the navigation is a large banner image of students in blue shirts and white caps, with a white text box overlaid that reads "16. november 2017 i Fredericia - uge 46". Below the banner are three columns of text:

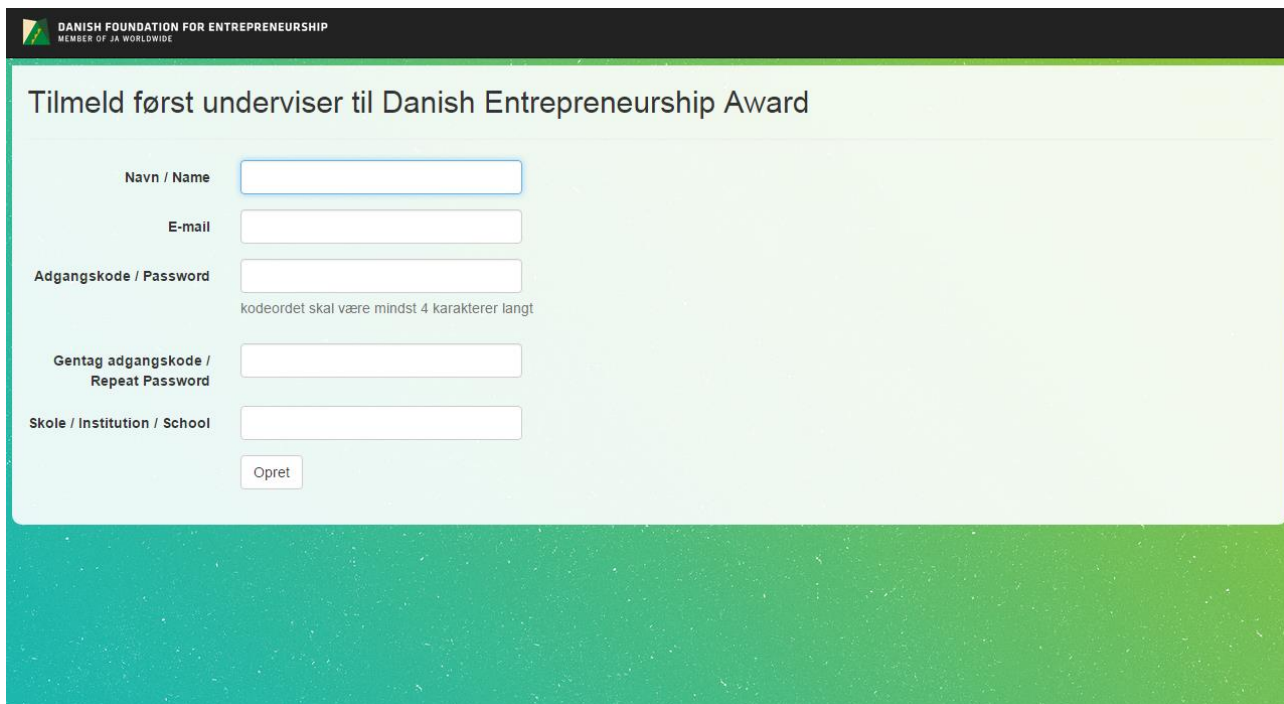
- 22-årig studerende designer ny identitet til Danmarks største idéfest**
En iværksætter tar drømme og tar føre drømmene til ud i virkeligheden. Den tanke har inspireret den 22-årige studerende Clara Maj Pinholt, der har vundet...
[Læs mere.](#)
- Kom med dit input**
Hvem vil DU gerne se på Award2017? Kom med dit input til årets foredragsholdere.
[Læs mere.](#)
- Undgå disse iværksætterideer**
Fondens direktør, Christian Vintergaard, har skrevet et blogindlæg om, hvilke typer af iværksætterideer man skal gå udenom, hvis man gerne vil se sin virksomhed...
[Læs mere.](#)

The bottom of the screenshot shows a Windows taskbar with various application icons, a battery level of 85%, and the system clock showing 10:34 on 14-07-2017.

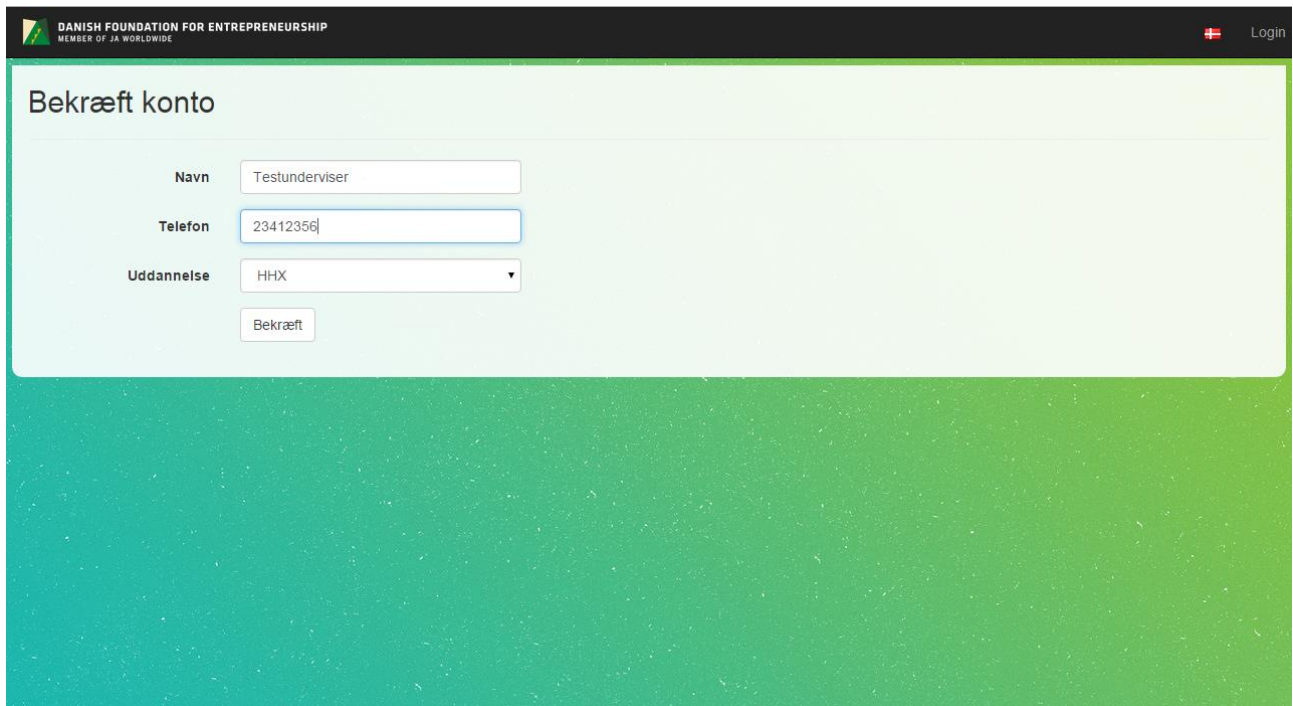
Vælg nu "Idékonkurrencen for grundskolen" på listen i drop-down menuen.



Indtast dine oplysninger.



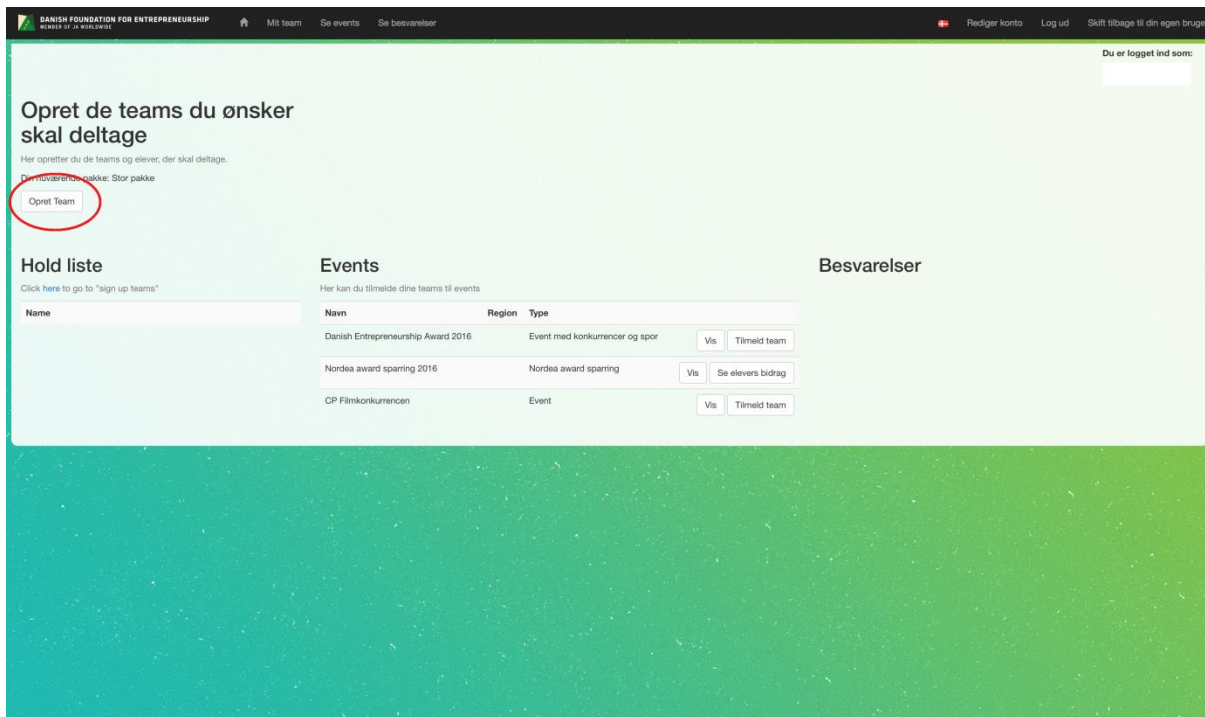
Du modtager nu en bekræftelsesmail (tjek evt. dit spamfilter), hvor du skal klikke på "bekræft din tilmelding her".
Du bliver sendt videre til "Min side", hvor du skal indtaste supplerende oplysninger.



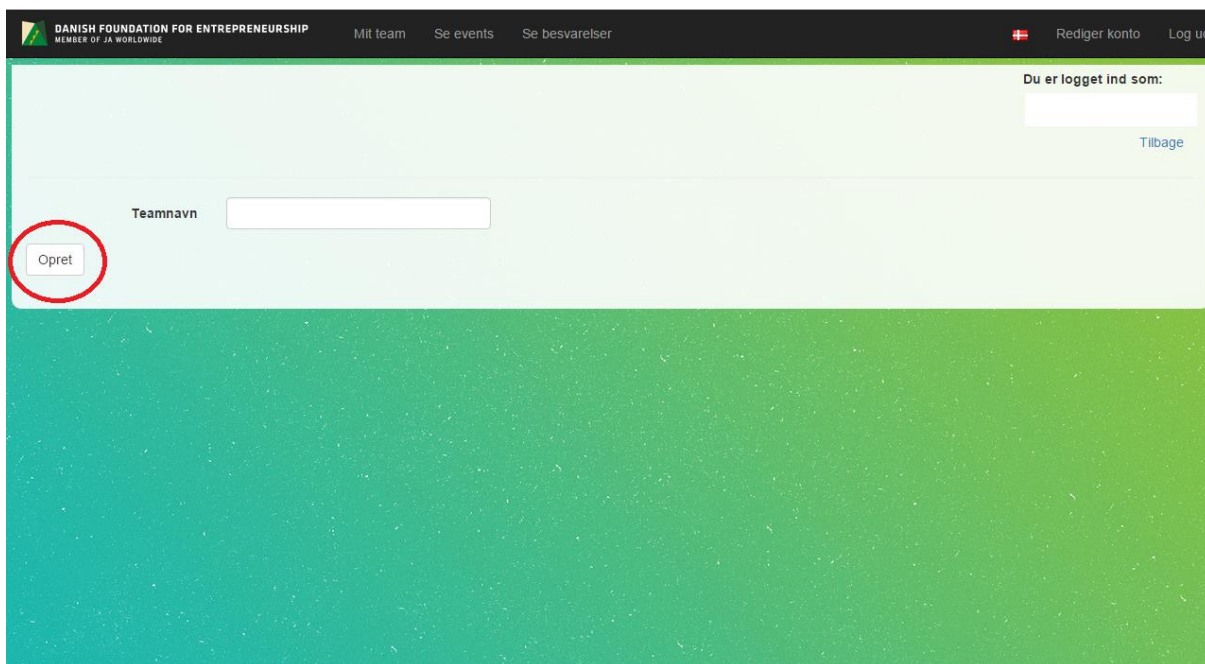
The screenshot shows a web interface for account verification. At the top, there is a header with the logo and text "DANISH FOUNDATION FOR ENTREPRENEURSHIP" and "MEMBER OF JA WORLDWIDE". A "Login" link with a Danish flag icon is in the top right corner. The main heading is "Bekræft konto". Below this, there are three input fields: "Navn" with the value "Testunderviser", "Telefon" with the value "23412356", and "Uddannelse" with a dropdown menu showing "HHX". A "Bekræft" button is located below the "Uddannelse" field. The background of the form area is a light green gradient, and the bottom half of the page is a solid green gradient.

Step 2: Opret Team(s)

Du er nu blevet sendt videre til forsiden på "Min side". Her kan underviser oprette de teams, som skal deltage i konkurrencen på Danish Entrepreneurship Award. Er du NextLevel-underviser vil du havne her, når du logger ind via "Min side login" på www.ffe-ye.dk. Klik på "Opret Team" for at oprette et team.



Skriv teamets navn og klik på "Opret".



Skriv navn og email på teamets elever. Efterhånden som der tilknyttes elever til teamet, kan de ses på listen nederst.

BEMÆRK; at du skal vælge ét medlem, som fungerer som teamleder. Det gør du ved at vinge en af eleverne af som leder. Det er denne person, som får information om konkurrencen og Danish Entrepreneurship Award tilsendt pr. mail.

The screenshot shows the 'Redigér team' (Edit team) page for a team named 'testaward'. The page includes a 'Gem' (Save) button, a 'Tilføj en ny elev til teamet' (Add new student to the team) section with 'Tilføj' (Add) button, and a table of 'Elever på teamet' (Students on the team). The table has columns for Name, Telephone, Email, Leader, and Confirmed. The 'Anne' row has the 'Leader' checkbox checked and circled in red. A 'Gensend email' (Resend email) button is also visible.

Team navn: testaward
Du kan nu tilføje elever til teamet.

Redigér team

Team navn: testaward
Gem

Tilføj en ny elev til teamet

Navn: _____
E-mail: _____
Tilføj

Elever på teamet
OBS: Elever kan flyttes til andre hold, så længe holdet ikke er tilmeldt en konkurrence.

Navn	Telefon	Email	Leder	Bekræftet	
Matias		@gmail.com	<input type="checkbox"/>	<input type="checkbox"/>	Skift hold Gensend email
Anne		@live.dk	<input checked="" type="checkbox"/>	<input checked="" type="checkbox"/>	Skift hold
Oliver		@gmail.com	<input type="checkbox"/>	<input checked="" type="checkbox"/>	Skift hold
Casper		@gmail.com	<input type="checkbox"/>	<input checked="" type="checkbox"/>	Skift hold

De tilknyttede elever får nu en bekræftelsesmail (tjek evt. spamfilteret), hvor de skal klikke på et link for at bekræfte deres registrering. Når eleven klikker på linket, kommer de til bekræftelsessiden, hvor de skal indtaste supplerende oplysninger. Klik på "Bekræft" - herefter har eleverne adgang til "Min side".

Nu kan underviseren eller teamlederen tilmelde teamet til konkurrencen på Danish Entrepreneurship Award via min side (step 3).

DANISH FOUNDATION FOR ENTREPRENEURSHIP
MEMBER OF JA WORLDWIDE

Login

Bekræft konto

Navn testelev

Telefon 67891234

Adgangskode ****
kodeordet skal være mindst 4 karakterer langt

Gentag adgangskode ****

Uddannelse HHX

Bekræft

Step 3: Tilmelding til konkurrencen

Dette step er inddelt i et A- og B-spor, som fortæller, hvordan man tilmelder sig konkurrencen henholdsvis som underviser og som elev.

Step 3.A – Tilmelding til konkurrencen: Underviser

Som underviser kan du se og tilmelde de oprettede teams på forsiden på "Min side". Tilmeld hvert team til konkurrencen ved at trykke på "Tilmeld team" ud for Danish Entrepreneurship Award under Events.

DANISH FOUNDATION FOR ENTREPRENEURSHIP
ESTABLISHED BY THE STATE IN 1992

Mit team | Se events | Se besvarelser | Rediger konto | Log ud | Skift tilbage til din egen bruger

Du er logget ind som: []

Opret de teams du ønsker skal deltage

Her opretter du de teams og elever, der skal deltage.
Du deltager som gratis tilmeldt. For at deltage i regionale og nationale events skal du opgradere din konto via [Her](#).

Opret Team

Hold liste

Click here to go to "sign up teams"

Name	Info	Rediger
testaward 1	Info	Rediger
testaward 2	Info	Rediger
testaward 3	Info	Rediger
testaward 4	Info	Rediger
testaward 5	Info	Rediger
testaward 6	Info	Rediger

Events

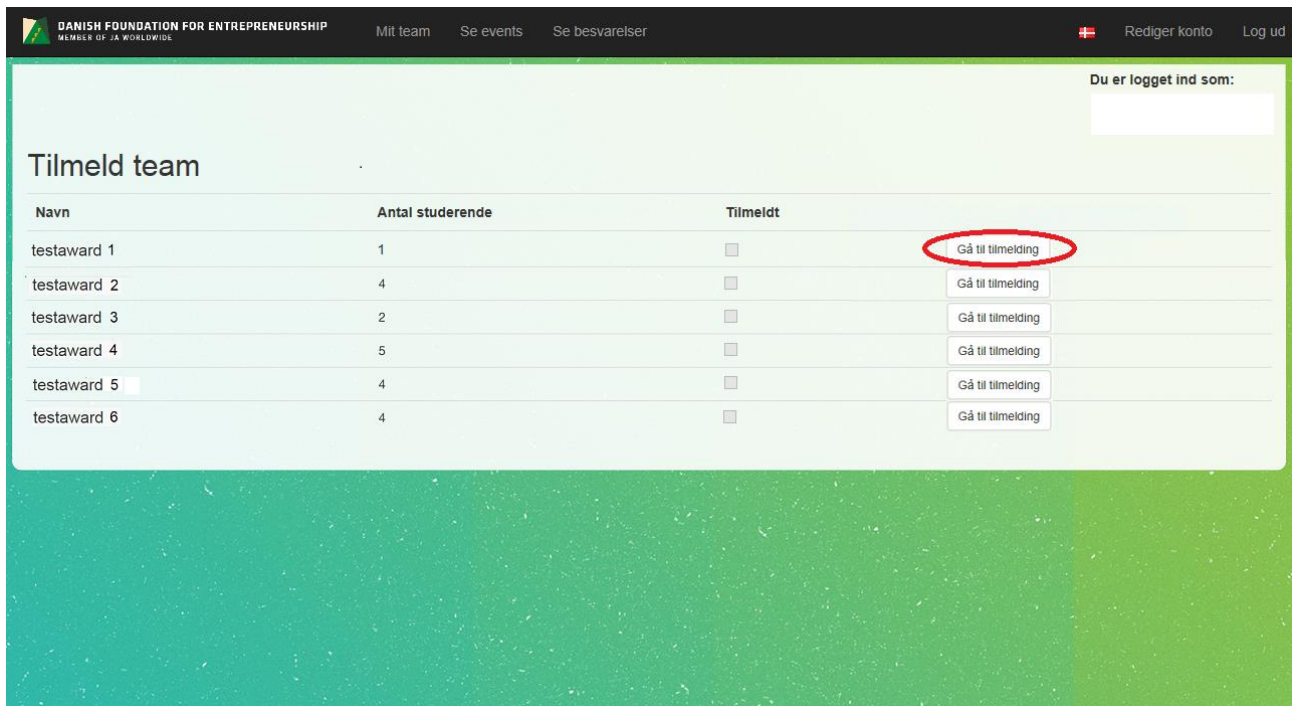
Her kan du tilmelde dine teams til events

Navn	Region	Type	Vis	Tilmeld team
Danish Entrepreneurship Award 2016		Event med konkurrencer og spor	Vis	Tilmeld team
Nordea award sparring 2016		Nordea award sparring	Vis	Se elevens bidrag
CP Filmkonkurrencen		Event	Vis	Tilmeld team

Besvarelser

testaward 2	Danish Entrepreneurship Award 2016	Se Besvarelse
testaward 1	Danish Entrepreneurship Award 2016	Se Besvarelse
testaward 6	Danish Entrepreneurship Award 2016	Se Besvarelse
testaward 7	Danish Entrepreneurship Award 2016	Se Besvarelse
testaward 3	Danish Entrepreneurship Award 2016	Se Besvarelse
testaward 5	Danish Entrepreneurship Award 2016	Se Besvarelse

Tilmeld de ønskede teams ved at trykke på "Gå til tilmelding" ud for hvert enkelt team.

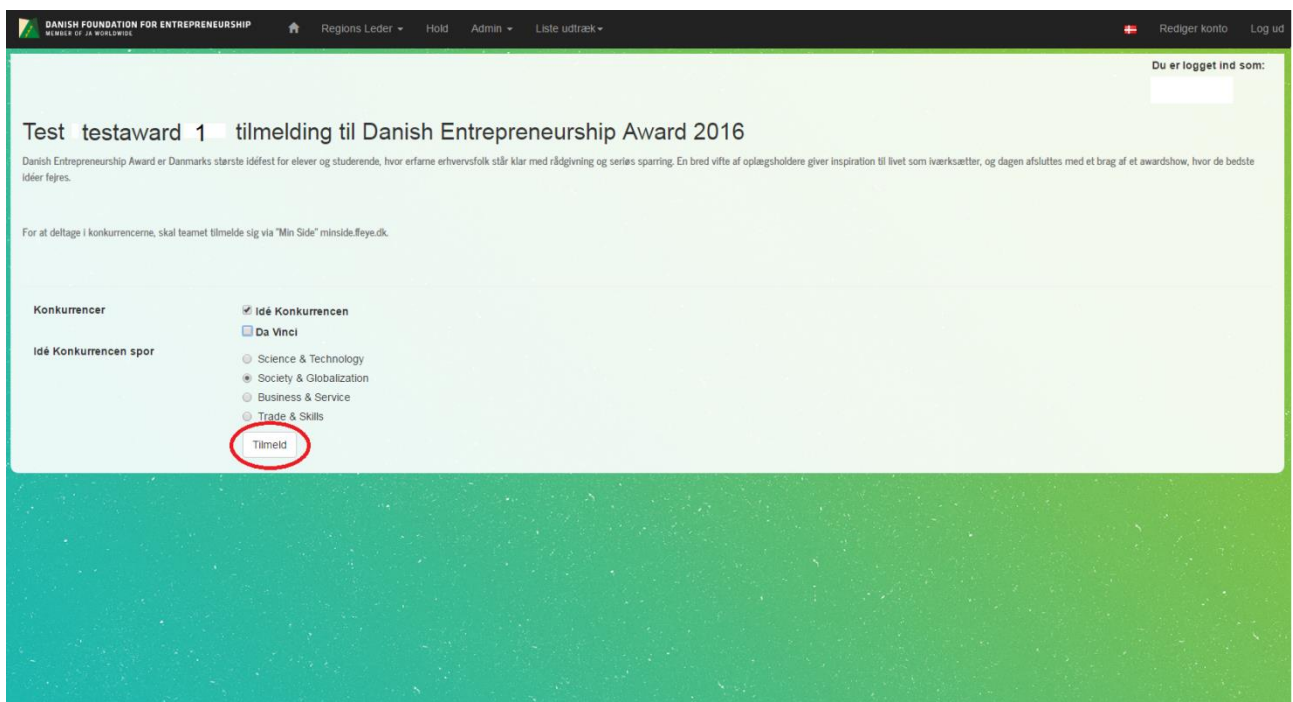


The screenshot shows the 'Tilmeld team' page on the Danish Entrepreneurship Award website. The page header includes the logo and navigation links: 'Mit team', 'Se events', 'Se besvarelser', 'Rediger konto', and 'Log ud'. A user is logged in, as indicated by 'Du er logget ind som:'. The main content is a table with the following data:

Navn	Antal studerende	Tilmeldt	
testaward 1	1	<input type="checkbox"/>	Gå til tilmelding
testaward 2	4	<input type="checkbox"/>	Gå til tilmelding
testaward 3	2	<input type="checkbox"/>	Gå til tilmelding
testaward 4	5	<input type="checkbox"/>	Gå til tilmelding
testaward 5	4	<input type="checkbox"/>	Gå til tilmelding
testaward 6	4	<input type="checkbox"/>	Gå til tilmelding

The 'Gå til tilmelding' button for 'testaward 1' is circled in red.

Kryds først Idékonkurrencen af og herefter det spor teamet, ønsker at deltage i. Klik til sidst på "Tilmeld".



The screenshot shows the registration page for 'testaward 1' titled 'Test testaward 1 tilmelding til Danish Entrepreneurship Award 2016'. The page includes a description of the award and instructions for registration. Under the 'Konkurrencer' section, 'Idé Konkurrencen' is selected. Under the 'Idé Konkurrencen spor' section, the following options are listed:

- Idé Konkurrencen
- Da Vinci
- Science & Technology
- Society & Globalization
- Business & Service
- Trade & Skills

The 'Tilmeld' button is circled in red.

Gentag processen med de øvrige team på listen, som du vil tilmelde til konkurrencen. Når alle teams er tilmeldt konkurrencen, ser det sådan ud.

The screenshot shows a web application interface for team registration. At the top, there is a navigation bar with the logo for the Danish Foundation for Entrepreneurship and several menu items: 'Mit team', 'Se events', and 'Se besvarelser'. On the right side of the navigation bar, there are links for 'Rediger konto', 'Log ud', and 'Skift tilbage til din egen bruger'. Below the navigation bar, the main content area is titled 'Tilmeld team'. It contains a table with the following data:

Navn	Antal studerende	Tilmeldt	
testaward 1	4	<input checked="" type="checkbox"/>	Team er allerede tilmeldt.
testaward 2	4	<input checked="" type="checkbox"/>	Team er allerede tilmeldt.
testaward 3	2	<input checked="" type="checkbox"/>	Team er allerede tilmeldt.
testaward 4	5	<input checked="" type="checkbox"/>	Team er allerede tilmeldt.
testaward 5	4	<input checked="" type="checkbox"/>	Team er allerede tilmeldt.
testaward 6	4	<input checked="" type="checkbox"/>	Team er allerede tilmeldt.

Below the table, there is a large green gradient area. In the top right corner of the main content area, there is a small text label 'Du er logget ind som:' followed by a small white box.

Step 3.B – Tilmelding til konkurrencen: Elev

Som teamleder kan man tilmelde sit teams via forsiden på "Min side". Tilmeld teamet til konkurrencen ved at trykke på "Tilmeld team" ud for Danish Entrepreneurship Award under Events.

The screenshot shows the user interface of the Danish Foundation for Entrepreneurship website. The page is titled "Min side" (My page) and is divided into several sections:

- Team test 2**: A section for team testing.
- Min side**: The main navigation area.
- Elever på teamet**: A table listing team members with columns for Name, Email, and Leader status.
- Events**: A table listing events with columns for Name, Region, and Type. The "Tilmeld team" button for the "Danish Entrepreneurship Award 2016" event is circled in red.
- Tilmeldte events**: A table listing events that have been registered, with columns for Name, Competition, Categories, and Upload.
- Tilmeldte sparring events**: A table listing events that have been registered for sparring, with a column for Name.

Kryds først Idékongkurrenzen af og herefter det spor, teamet ønsker at deltage i. Klik til sidst på "Tilmeld".

DANISH FOUNDATION FOR ENTREPRENEURSHIP
MEMBER OF JA WORLDWIDE

Regions Leder Hold Admin Liste udtræk

Du er logget ind som: [redacted]

Test testaward 1 tilmelding til Danish Entrepreneurship Award 2016

Danish Entrepreneurship Award er Danmarks største idéfest for elever og studerende, hvor erfarne erhvervsfolk står klar med rådgivning og seriøs sparring. En bred vifte af oplægsholdere giver inspiration til livet som iværksætter, og dagen afsluttes med et brag af et awardshow, hvor de bedste idéer fejres.

For at deltage i konkurrencerne, skal teamet tilmelde sig via "Min Side" minside.feye.dk.

Konkurrencer

- Idé Konkurrencen
- Da Vinci

Idé Konkurrencen spor

- Science & Technology
- Society & Globalization
- Business & Service
- Trade & Skills

Tilmeld

Når teamet er tilmeldt konkurrencen, kommer du tilbage til forsiden, som nu ser sådan ud. Husk at I også skal indtaste den skriftlige præsentation for at være med i Idékongkurrenzen (step 4).

DANISH FOUNDATION FOR ENTREPRENEURSHIP
MEMBER OF JA WORLDWIDE

Mit team Konkurrencer Tilmeldte events

Du er logget ind som: [redacted]

Team test 2

Min side

Elever på teamet

Navn	Email	Leder
Marcus	test@gmail.com	<input checked="" type="checkbox"/>
Casper	test@gmail.com	<input type="checkbox"/>
Nickolai	test@gmail.com	<input type="checkbox"/>
Oskar	test@gmail.com	<input type="checkbox"/>

Events

Her kan du tilmelde dine teams til events

Navn	Region	Type	
Danish Entrepreneurship Award 2016		Event med konkurrencer og spor	<input type="button" value="Tilmeld team"/>
Nordea award sparring 2016	Nordea award sparring		<input type="button" value="Tilmeld team"/>
CP Filmkonkurrencen		Event	<input type="button" value="Tilmeld team"/>

Tilmeldte events

Navn	Konkurrencer	Kategorier	Upload
Danish Entrepreneurship Award 2016	Idékongkurrenzen	Society & Globalization	<input type="button" value="Vis"/> <input type="button" value="Bidrag"/>

Tilmeldte sparring events

Navn

Step 4: Indtastning af skriftlig idébeskrivelse

Som teamleder skal du indtaste dit teams skriftlige idébeskrivelse via forsiden på "Min side". Dette gør du ved først at klikke på "Bidrag".

DANISH FOUNDATION FOR ENTREPRENEURSHIP
MEMBER OF JA WORLDWIDE

Mit team Konkurrencer Tilmeldte events

Du er logget ind som:

Team test 2

Min side

Elever på teamet

Navn	Email	Leder
Marcus	test@gmail.com	<input checked="" type="checkbox"/>
Casper	test@gmail.com	<input type="checkbox"/>
Nickolai	test@gmail.com	<input type="checkbox"/>
Oskar	test@gmail.com	<input type="checkbox"/>

Events

Her kan du tilmelde dine teams til events

Navn	Region	Type	
Danish Entrepreneurship Award 2016		Event med konkurrencer og sporr	Tilmeld team
Nordea award sparring 2016	Nordea award sparring		Tilmeld team
CP Filmkonkurrencen		Event	Tilmeld team

Tilmeldte events

Navn	Konkurrencer	Kategorier	Upload
Danish Entrepreneurship Award 2016	Idékonkurrencen	Society & Globalization	<input type="button" value="Vis"/> <input type="button" value="Bidrag"/>

Tilmeldte sparring events

Navn

Du kommer nu til den side, hvor du skal indtaste idébeskrivelsen, og hvor kan du se, hvad idébeskrivelsen skal indeholde. Du skal indtaste idébeskrivelsen direkte i feltet.

Når du er færdig med indtastningen, klikker du på "Færdig".

DANISH FOUNDATION FOR ENTREPRENEURSHIP
MEMBER OF JA WORLDWIDE

Mit team Konkurrencer Tilmeldte events

Rediger konto Log ud Skift tilbage til din egen bruger

Du er logget ind som:

Bidrag fra testaward hold

Til Danish Entrepreneurship Award 2016

Beskrivelse af idéen
I hvor høj grad præsenteres idéen og det særlige ved idéen enkelt og tydeligt, og i hvor høj grad repræsenterer idéen noget nyt, anderledes eller spændende?

Bruger- eller kundebehov
I hvor høj grad er der et behov for idéen, eller kan et sådant skabes/udvikles? Hvorfor og hvordan?

Realiserbarhed og fremtidspotentiale
I hvor høj grad: kan idéen realiseres? er der gjort tanker om nødvendige ressourcer? har idéen et fremtidigt potentiale?

Skabelse af værdi
I hvor høj grad er der gjort overvejelser om, i hvilken grad idéen vil skabe økonomisk, social eller kulturel værdi? For hvem?

Kontakter
I hvor høj grad er der skabt kontakt til og/eller gjort brug af eksterne partnere (netværk organisationer, virksomheder og institutioner) og hvordan?

Indtast en skriftlig præsentation

OBS!!! Hvis i kopierer fra word skal i formatere via format. [Se screenshot](#). Ellers vil teksten ikke kunne gemmes.

Edit Format

Formats B /

Dette er min aflevering :)

2400

Færdig

Skift spor

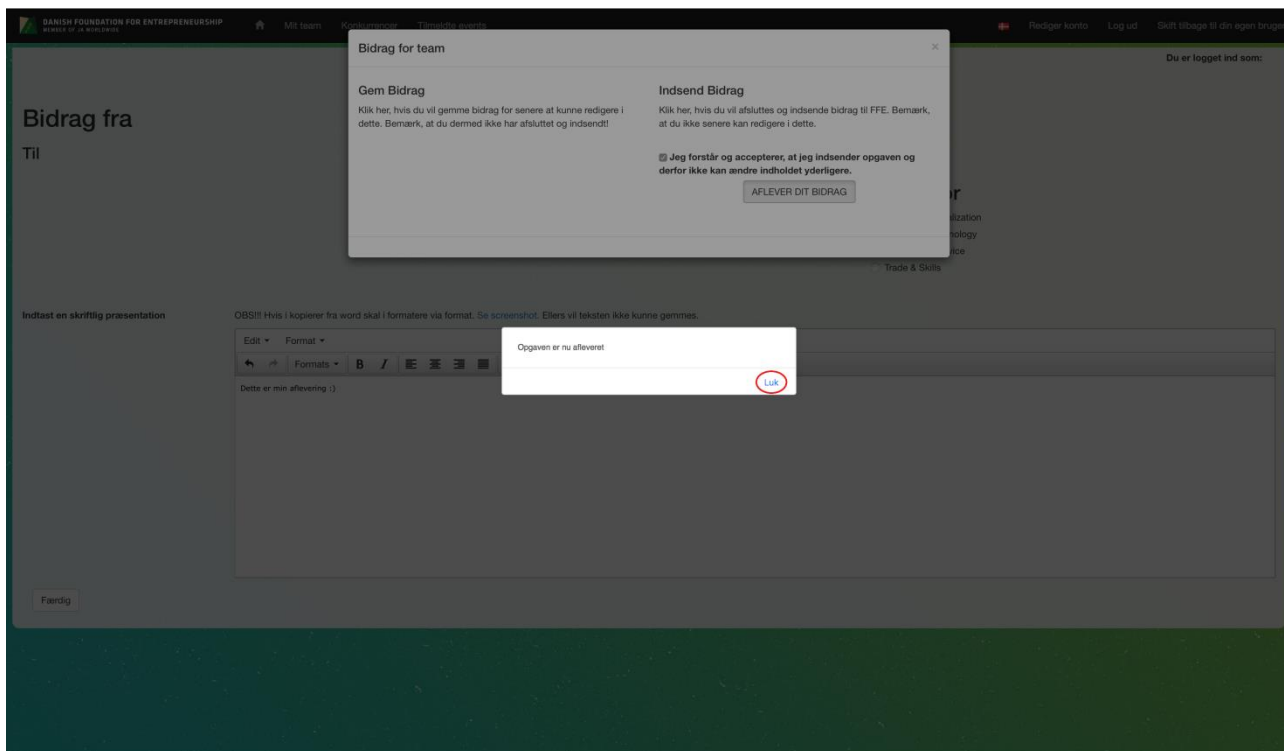
- Society & Globalization
- Science & Technology
- Business & Service
- Trade & Skills

Nu har du to muligheder. Du kan enten klikke på "Gem dit bidrag", hvis du ikke er helt færdig med din idébeskrivelse og gerne vil vende tilbage til den senere og rette. Her bliver din idébeskrivelse altså IKKE afleveret.

Når du er helt færdig med din idébeskrivelse og vil aflevere den, skal du klikke på "Aflever dit bidrag". Herefter har du IKKE længere mulighed for at redigere mere i idébeskrivelsen.

The screenshot shows a web interface for submitting an idea. A modal window is open in the center, titled "Bidrag for team Torbens hold". It has two main sections: "Gem Bidrag" (Save Contribution) and "Indsend Bidrag" (Submit Contribution). The "Gem Bidrag" section has a button labeled "GEM DIT BIDRAG" and a note: "Klik her, hvis du vil gemme bidrag for senere at kunne redigere i dette. Bemærk, at du dermed ikke har afsluttet og indsendt!". The "Indsend Bidrag" section has a button labeled "AFLEVER DIT BIDRAG" and a note: "Klik her, hvis du vil afsluttes og indsende bidrag til FFE. Bemærk, at du ikke senere kan redigere i dette." Below this is a checkbox: "Jeg forstår og accepterer, at jeg indsender opgaven og derfor ikke kan ændre indholdet yderligere." The background shows a form titled "Bidrag fra Torbens hold" with sections for "Beskrivelse af idéen", "Bruger- eller kundebehov", "Realiserbarhed og fremtidspotentiale", "Skabelse af værdi", "Kontakter", and "Indtast en skriftlig præsentation". A text editor is visible at the bottom of the form with the text "2378" and "Dette er min aflevering :)".

Når du har klikket på "Aflever dit bidrag", får du en meddelelse om, at idébeskrivelsen nu er afleveret. Klik på "Luk".



Du kommer nu tilbage til forsiden, hvor du har mulighed for at få vist din idébeskrivelse ved at klikke på "Vis", men du har altså IKKE længere mulighed for at rette i idébeskrivelsen.

The screenshot shows the user interface of the Danish Foundation for Entrepreneurship. The page is titled "Team test 2" and "Min side". It features several sections:

- Elever på teamet:** A table listing team members with columns for Name, Email, and Leader status.
- Events:** A section where users can register for events, listing event names, regions, and types.
- Tilmeldte events:** A table showing registered events with columns for Name, Competition, Categories, and Upload status. A red circle highlights the "Vis" button in the "Upload" column for the "Danish Entrepreneurship Award 2016" event.
- Tilmeldte sparring events:** A section for registered sparring events.

The top navigation bar includes links for "Mit team", "Konkurrencer", and "Tilmeldte events". The user is logged in as "Du er logget ind som: [username]".

Hvad så nu?

Du og dit team er nu færdig med tilmeldingen og kan nu gå i gang med at forberede pitch og gøre jer klar til Danish Entrepreneurship Award. Find ud af, hvilken viden I skal have med hjem, hvilke stande I skal besøge i Rådgivningszonen, og hvilke foredrag I vil se.