

Danish Entrepreneurship Award

– sådan deltager du i Idékonkurrencen
(videregående uddannelserne)



DANISH ENTREPRENEURSHIP AWARD
FONDEN FOR ENTREPRENØRSKAB



FONDEN FOR ENTREPRENØRSKAB
MEDLEM AF JA WORLDWIDE

Danish Entrepreneurship Award – Idékonkurrencen for videregående uddannelser

Et vigtigt element i Danish Entrepreneurship Award er Idékonkurrencen. Idékonkurrencen afholdes sideløbende for de tre uddannelsesniveauer; grundskolen (7. – 10. klasse), ungdomsuddannelserne og de videregående uddannelser.

Herunder kan du læse om Idékonkurrencen og de regler og tilmeldingsprocedurer, der gælder for deltagere på de videregående uddannelser.

Hvordan foregår Idékonkurrencen?

Kort fortalt skal du

- Indtaste en skriftlig idébeskrivelse på maksimum to sider (4800 tegn) - **deadline tirsdag d. 29. oktober 2019 kl. 12.00**
- Pitche din idé for en dommer to gange på Danish Entrepreneurship Award - begge gange 4 minutters pitch, 4 minutters feedback
- Besøge Rådgivningszonen for at få mere sparring på din idé

Skriftlig idébeskrivelse

For at være med i Idékonkurrencen skal du inden Danish Entrepreneurship Award indtaste en skriftlig idébeskrivelse. Den skriftlige idébeskrivelse må maksimum fylde to sider á 4800 tegn inklusiv mellemrum, og den skal indtastes online via "Min side". Du kan altså IKKE uploade en side, du selv har udarbejdet. I idébeskrivelsen skal du bruge skabelonen og forholde dig til kriterierne, som du kan læse mere om [her](#).

Der modtages kun skriftlige idébeskrivelser indtastet via "Min side", så du kan IKKE maile eller sende din skriftlige idébeskrivelse med posten.

Du skal indtaste din skriftlige idébeskrivelse senest **den 29. oktober 2019, kl. 12.00**.

Pitch

På dagen til Danish Entrepreneurship Award skal teamet to gange pitche deres idé for en dommer. Pitchet har en varighed af 4 minutter. Efter pitchet modtager teamet 4 minutters feedback fra dommeren og bliver derefter henvist til yderligere relevant rådgivning i Rådgivningszonen på Danish Entrepreneurship Award.

Når teamet har pitchet første gang, kan de enten stille sig i kø til andet pitch, eller holde en pause for at justere deres pitch ud fra den feedback, de lige har fået.

Til dit pitch må du gerne bruge hjælpemidler som fx computer, PowerPoints, skitser, prototyper, video, grafisk materiale og lignende, men du skal selv medbringe udstyret. Der er IKKE adgang til strøm, projektor eller andet til pitchrunderne.



Når alle teams har været igennem to pitchrunder, bliver der fundet ét vinder-team for hvert af de fire spor, som dermed er sporvindere og kvalificerer sig til finalen (se bedømmelsesforløbet længere nede). Sporvinderne annonceres ca. kl. 13.30, og finalen starter kl. 14.00.

Se kriterierne for det mundtlige pitch [her](#).

Finalen

I finalen dyster de fire sporvindere om at blive den samlede vinder af Idékonkurrencen for de videregående uddannelser. Hvert team skal her igen pitche deres idé for et dommerpanel, som i denne runde består af tre til fire dommere. Finalepræsentationen foregår på en scene og må maksimalt vare 4 minutter. Efter præsentationen har dommerne mulighed for at stille uddybende spørgsmål.

I finalen er der også mulighed for at anvende forskellige hjælpemidler, som fx computer, PowerPoints, skitser, prototyper, video, grafisk materiale og lignende. Der vil her både være adgang til strøm og projektor. Vi vil gerne opfordre alle teams til at forberede en visuel præsentation, som fx PowerPoint eller Prezi, som de kan bruge, hvis de går videre til finalen.

Når alle fire teams har præsenteret deres idé og svaret på dommernes spørgsmål, voterer dommerne og den samlede vinder på de videregående uddannelser kåres under det afsluttende awardshow (se bedømmelsesforløb længere nede).

Få det bedste ud af dommerens feedback og besøget i Rådgivningszonen

Vi anbefaler, at man i teamet udvælger én, der sørger for at skrive guldkorn, stikord og sætninger ned fra den feedback, I får på dagen, både af dommerne i pitchrunderne og i Rådgivningszonen. På den måde kan I tage de gode råd frem igen på et senere tidspunkt og bruge dem i jeres videre arbejde med idéen.

Præmier

Teamet, som kåres som den samlede vinder for de videregående uddannelser, får en præmie på kr. 10.000,-

Hvordan bedømmes Idékonkurrencen?

Dommere

Dommerne er repræsentanter fra det danske erhvervsliv og organisationer. De vurderer både de indtastede skriftlige præsentationer, pitchrunderne og finalen.

Bedømmelsesforløb for pitch og finalen

De fire sporvindere bliver fundet ved at lægge hvert teams pointscore fra den skriftlige præsentation (som er blevet bedømt forud for Awarden) sammen med deres pointscore fra de to pitches. Summen udgør teamets samlede pointscore. Det team i hvert spor, som har den højeste, samlede pointscore, bliver spovinder og kvalificerer sig dermed til finalen. Spovinderne annonceres ca. kl. 13.30, og finalen starter kl. 14.00.

Efter finalen kåres den samlede vinder for de videregående uddannelser. Vinderen bliver dét team, som har opnået den højeste, samlede pointscore for deres præsentation i finalen. Det betyder, at pointscoren fra den skriftlige præsentation og pitchrunderne IKKE tælles med i bedømmelsen i finalen.

Bedømmeskriterier

Der er udarbejdet bedømmeskriterier for både skriftlig præsentation og pitch. I finalen bedømmes efter de samme kriterier som i pitchrunderne. Teamet bedømmes efter et pointsystem, hvor det team med højeste score går videre til finalen. Det team, der scorer højest i finalerunden, vinder samlet set konkurrencen.

Se alle bedømmeskriterierne på [Awardens hjemmeside](#).

Information om pointscore og placering

Efter Danish Entrepreneurship Award modtager alle deltagende teams en mail med information om pointscore og placering i konkurrencen.

Regler for deltagelse i Idékonkurrencen

Man må gerne deltage som en-mands-team, men vi opfordrer til at være flere medlemmer i teamet. Der er intet max. på antallet af teammedlemmer. Alle personer i teamet skal tilmeldes Idékonkurrencen. Der kan kun tilmeldes én idé pr. team. Du kan IKKE deltage i både Idékonkurrencen og Mikrolegater.

Den første studerende, der oprettes i teamet, får tildelt rollen som team-ansvarlig, og er den n, der modtager information om Idékonkurrencen og Danish Entrepreneurship Award.

I Idékonkurrencen er det IKKE muligt at deltage, hvis:

- Du er registreret med CVR-nr. inden konkurrencens afvikling – d. 21. november 2019.
- Du har skabt kapital ved din idé (sponsorater fra virksomheder og andre samarbejdspartnere er tilladt)

- Din idé allerede findes – kopiering tillades ikke. Idéer må gerne tage afsæt i eksisterende opfindelser, men der skal i så fald videreudvikles på det eksisterende, og det skal skabe en ny værdi.

Kategorier

Når teamet tilmelder sig Idékonkurrencen, skal man vælge en kategori. De videregående uddannelser har disse kategorier at vælge imellem:

GreenTech

- Optimeret ressourceudnyttelse, genbrug og grønne løsninger

Social Entrepreneurship

- Skabelse af social værdi for individ eller samfund, nationalt eller globalt

LifeTech

- Udvikling inden for velfærd, sundhed eller læring

Serviceinnovation

- Udvikling af oplevelses- og brugerdesign

Kontakt

Har du spørgsmål om Idékonkurrencen på Danish Entrepreneurship Award, så kontakt Carina Hammer på sup@ffe-ye.dk eller tlf. 24 45 76 75.

Tilmeldingsguide: Hvordan tilmelder man sig Idékurrencen?

Denne guide er inddelt i fire steps. Nogle steps står underviseren for, andre er det de studerende, der skal gøre noget ved:

- Step 1: Underviseren registrerer sig selv
- Step 2: Underviseren opretter sine teams
- Step 3: Teamet tilmeldes Idékurrencen, hvilket underviseren og teamlederen kan gøre.
- Step 4: Teamet indtaster den skriftlige præsentation senest **tirsdag d. 29. oktober 2019 kl. 12.00.**

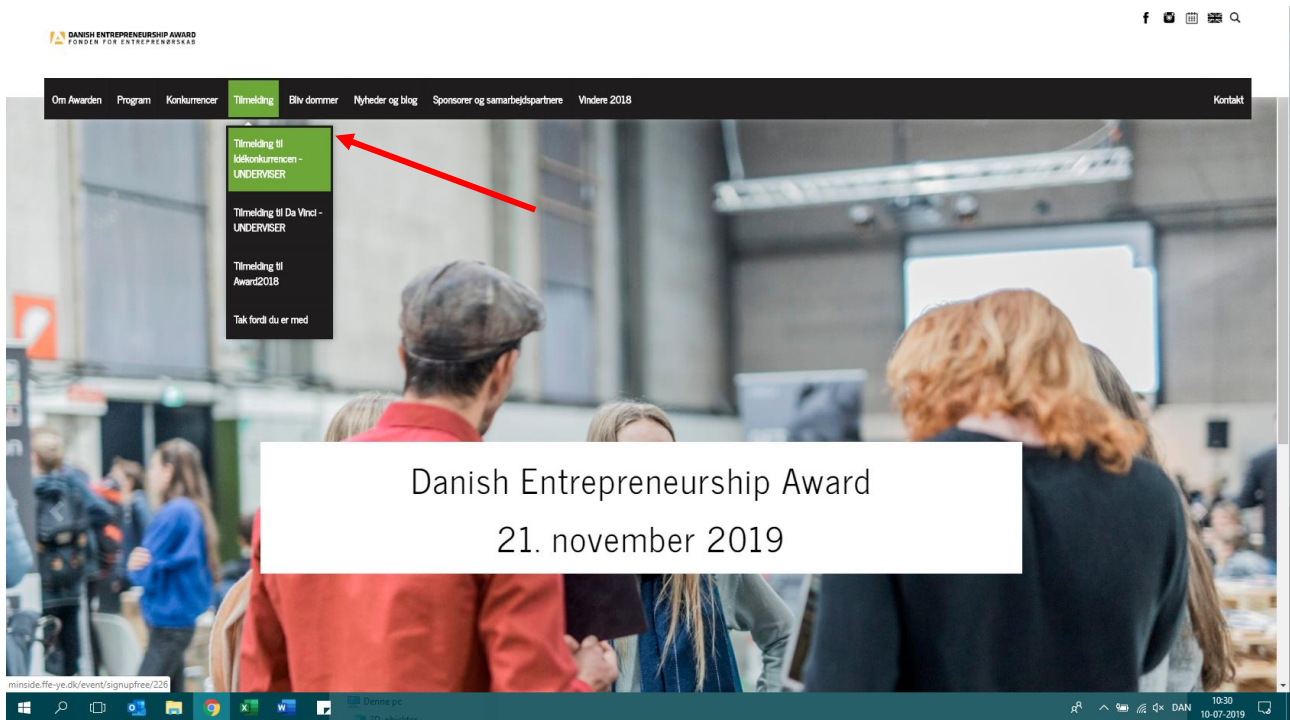
Er du IKKE med i Start Up Programme, skal du følge hele denne guide fra step 1 til 4.

Er du allerede tilmeldt Start Up Programme, skal du logge ind via "[Min Side](#)" på sup.ffe-ye.dk med dit login og kodeord. Derfra skal du enten følge guiden fra step 2 og frem, hvis du endnu ikke har oprettet dine teams, eller fra step 3, hvis du allerede har oprettet dine teams.

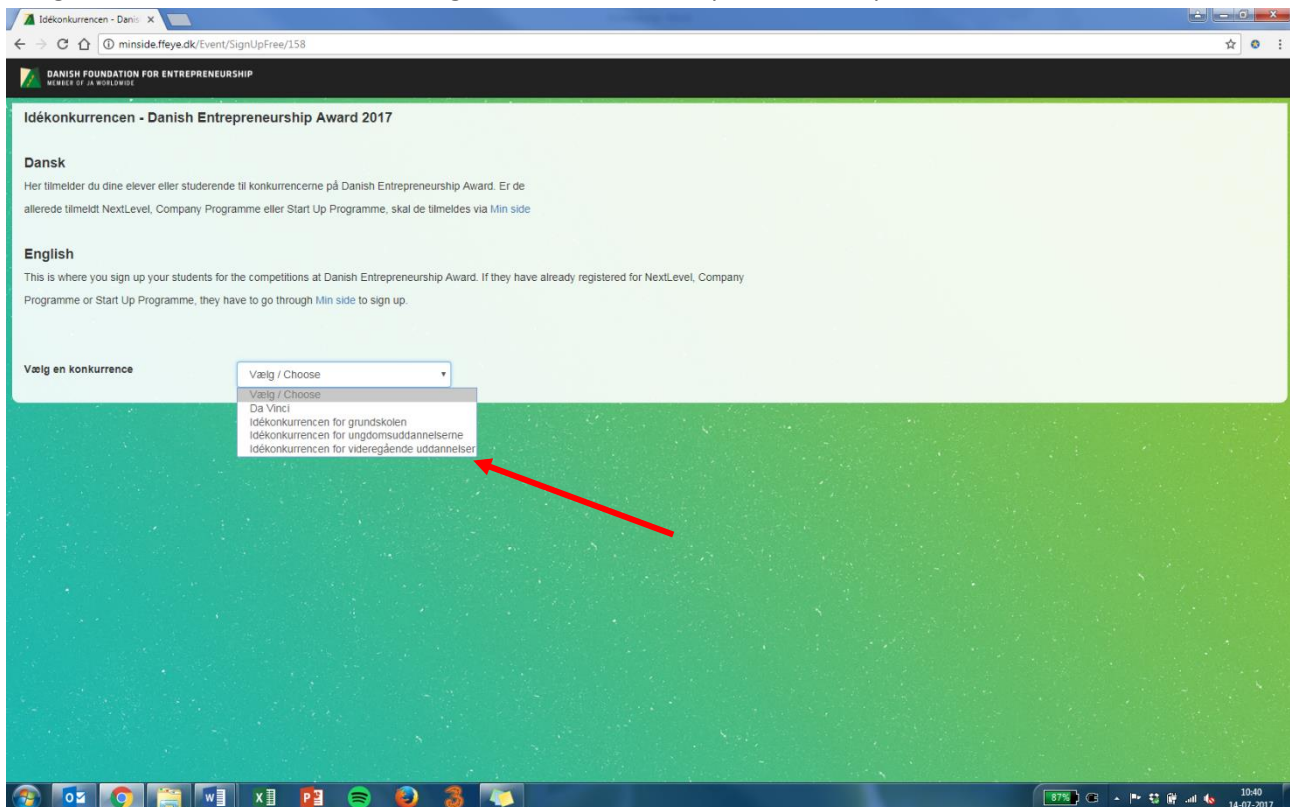
HUSK, at deadline for at tilmelde sig OG indtaste den skriftlige idébeskrivelse til Idékurrencen, er **den 29. oktober 2019, kl. 12.00.**

Step 1: Underviserregistrering (hvis du IKKE er med i Start Up Programme)

Gå ind på [Awardens hjemmeside](#) og klik på "Tilmelding til Idékurrencen"



Vælg nu "Idékurrencen for videregående uddannelser" på listen i drop-down menuen.



Indtast dine oplysninger.

DANISH FOUNDATION FOR ENTREPRENEURSHIP
MEMBER OF JA WORLDWIDE

Tilmeld først underviser til Danish Entrepreneurship Award

Navn / Name

E-mail

Adgangskode / Password
kodeordet skal være mindst 4 karakterer langt

Gentag adgangskode / Repeat Password

Skole / Institution / School

Du modtager nu en bekræftelsesmail (tjek evt. dit spamfilter), hvor du skal klikke på "bekræft din tilmelding her". Du bliver sendt videre til "Min side", hvor du skal indtaste supplerende oplysninger. HUSK at tjekke, om feltet "Uddannelse" er korrekt. Klik på "Bekræft".

DANISH FOUNDATION FOR ENTREPRENEURSHIP
MEMBER OF JA WORLDWIDE Login

Bekræft konto

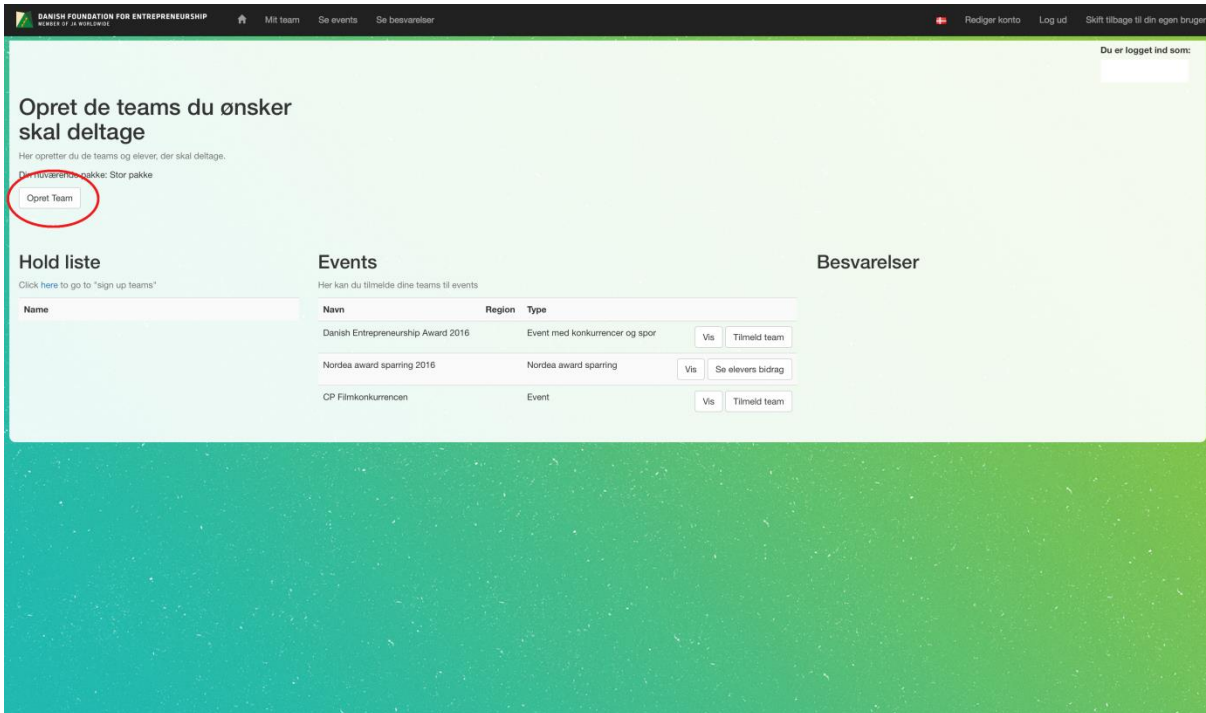
Navn

Telefon

Uddannelse

Step 2: Opret Team(s)

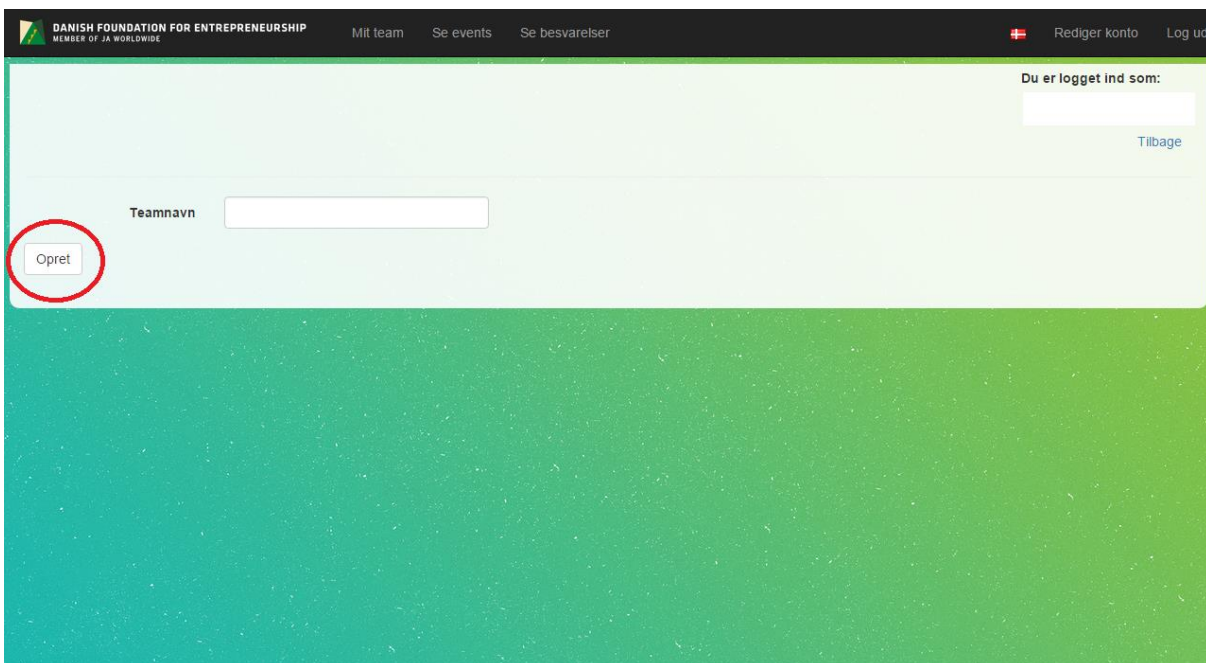
Du er nu blevet sendt videre til forsiden på "Min side". Her kan underviser oprette de teams, som skal deltage i konkurrencen på Danish Entrepreneurship Award. Er du Start Up Programme-underviser vil du havne her, når du logger ind via "Min side login" på sup.ffe-ye.dk. Klik på "Opret Team" for at oprette et team.



The screenshot shows the user interface for creating teams. At the top, there is a navigation bar with links for 'Mit team', 'Se events', and 'Se besvarelser'. The main heading is 'Opret de teams du ønsker skal deltage'. Below this, there is a sub-heading 'Hold liste' and a table of events. The 'Opret Team' button is circled in red.

Navn	Region	Type	Vis	Tilmeld team
Danish Entrepreneurship Award 2016		Event med konkurrencer og spor	Vis	Tilmeld team
Nordea award sparring 2016	Nordea award sparring		Vis	Se eleverens bidrag
CP Filmkonkurrencen	Event		Vis	Tilmeld team

Skriv teamets navn og klik på "Opret".



The screenshot shows the form for creating a team. It includes a text input field labeled 'Teamnavn' and a button labeled 'Opret'. The 'Opret' button is circled in red.

Skriv navn og email på teamets medlemmer. Efterhånden som der tilknyttes medlemmer til teamet, kan de ses på listen nederst.

Den første studerende, som du opretter, bliver teamleder. BEMÆRK, at det kun er teamlederen, der kan indtaste den skriftlige idébeskrivelse. Du kan ændre skifte teamleder ved at vinge en af de andre teammedlemmer af som leder.

The screenshot shows the 'Team Management' interface for a team named 'testaward'. The page includes a navigation bar at the top with links for 'Mit team', 'Se events', 'Se besvarelser', 'Rediger konto', 'Log ud', and 'Skift tilbage til din egen bruger'. A user is logged in, as indicated by 'Du er logget ind som: [redacted]'. A button 'Tilbage til liste og opret team' is visible. The team name is 'testaward', and a note states 'Du kan nu tilføje elever til teamet.' Under 'Redigér team', the team name is 'testaward' and a 'Gem' button is circled in red. The 'Tilføj en ny elev til teamet' section has input fields for 'Navn' and 'E-mail', with a 'Tilføj' button circled in red. The 'Elever på teamet' section contains a table with columns for 'Navn', 'Telefon', 'Email', 'Leder', and 'Bekræftet'. The table lists four members: Matias, Anne, Oliver, and Casper. The 'Leder' checkbox for Anne is circled in red. A 'Gensend email' button is located to the right of the table.

Navn	Telefon	Email	Leder	Bekræftet	
Matias		@gmail.com	<input type="checkbox"/>	<input type="checkbox"/>	Skift hold <input type="button" value="Gensend email"/>
Anne		@five.dk	<input checked="" type="checkbox"/>	<input checked="" type="checkbox"/>	Skift hold
Oliver		@gmail.com	<input type="checkbox"/>	<input checked="" type="checkbox"/>	Skift hold
Casper		@gmail.com	<input type="checkbox"/>	<input checked="" type="checkbox"/>	Skift hold

De tilknyttede medlemmer får nu en bekræftelsesmail (tjek evt. spamfilteret), hvor de skal klikke på et link for at bekræfte deres registrering. Når man klikker på linket, kommer man til bekræftelsessiden, hvor man skal indtaste supplerende oplysninger. Klik på "Bekræft" - herefter har medlemmerne adgang til "Min side".

Nu kan underviseren eller teamlederen tilmelde teamet til konkurrencen på Danish Entrepreneurship Award via min side (step 3).

DANISH FOUNDATION FOR ENTREPRENEURSHIP
MEMBER OF JA WORLDWIDE

Login

Bekræft konto

Navn

Telefon

Adgangskode
kodeordet skal være mindst 4 karakterer langt

Gentag adgangskode

Uddannelse ▼

Step 3: Tilmelding til konkurrencen

Dette step er inddelt i et A- og B-spor, som fortæller, hvordan man tilmelder sig konkurrencen henholdsvis som underviser og som studerende.

Step 3.A – Tilmelding til konkurrencen: Underviser

Som underviser kan du se og tilmelde de oprettede teams på forsiden på "Min side". Tilmeld hvert team til konkurrencen ved at trykke på "Tilmeld team" ud for Danish Entrepreneurship Award under Events.

The screenshot shows the user interface of the Danish Foundation for Entrepreneurship website. The page is titled "Opret de teams du ønsker skal deltage" (Create the teams you want to participate in). Below the title, there is a section for "Events" with a table listing various events. The "Danish Entrepreneurship Award 2016" event is highlighted, and the "Tilmeld team" button next to it is circled in red. The page also features a "Hold liste" (Hold list) section on the left and a "Besvarelser" (Answers) section on the right.

Navn	Region	Type	Vis	Tilmeld team
Danish Entrepreneurship Award 2016		Event med konkurrencer og spor	Vis	Tilmeld team
Nordea award sparring 2016		Nordea award sparring	Vis	Se elevens bidrag
CP Filmkonkurrencen		Event	Vis	Tilmeld team

Tilmeld de ønskede teams ved at trykke på "Gå til tilmelding" ud for hvert enkelt team.

DANISH FOUNDATION FOR ENTREPRENEURSHIP
MEMBER OF JA WORLDWIDE

Mit team Se events Se besvarelser

Rediger konto Log ud

Du er logget ind som:

Tilmeld team

Navn	Antal studerende	Tilmeldt	
testaward 1	1	<input type="checkbox"/>	Gå til tilmelding
testaward 2	4	<input type="checkbox"/>	Gå til tilmelding
testaward 3	2	<input type="checkbox"/>	Gå til tilmelding
testaward 4	5	<input type="checkbox"/>	Gå til tilmelding
testaward 5	4	<input type="checkbox"/>	Gå til tilmelding
testaward 6	4	<input type="checkbox"/>	Gå til tilmelding

Kryds først Idékonkurrencen af og herefter det spor teamet, ønsker at deltage i. Klik til sidst på "Tilmeld".

DANISH FOUNDATION FOR ENTREPRENEURSHIP
MEMBER OF JA WORLDWIDE

Regions Leder Hold Admin Liste udtræk

Rediger konto Log ud

Du er logget ind som:

Test testaward 1 tilmelding til Danish Entrepreneurship Award 2016

Danish Entrepreneurship Award er Danmarks største idéfest for elever og studerende, hvor erfarne erhvervsfolk står klar med rådgivning og seriesparring. En bred vifte af oplægsholdere giver inspiration til livet som iværksætter, og dagen afsluttes med et brag af et awardshow, hvor de bedste idéer fejres.

For at deltage i konkurrencerne, skal teamet tilmelde sig via "Min Side" minside.feye.dk.

Konkurrencer

- Idé Konkurrencen
- Da Vinci

Idé Konkurrencen spor

- Science & Technology
- Society & Globalization
- Business & Service
- Trade & Skills

[Tilmeld](#)

Gentag processen med de øvrige team på listen, som du vil tilmelde til konkurrencen. Når alle teams er tilmeldt konkurrencen, ser det sådan ud.

DANISH FOUNDATION FOR ENTREPRENEURSHIP
MEMBER OF JA WORLDWIDE

Mit team Se events Se besvarelser Rediger konto Log ud Skift tilbage til din egen bruger

Du er logget ind som: [User Name]

Tilmeld team

Navn	Antal studerende	Tilmeldt	
testaward 1	4	<input checked="" type="checkbox"/>	Team er allerede tilmeldt.
testaward 2	4	<input checked="" type="checkbox"/>	Team er allerede tilmeldt.
testaward 3	2	<input checked="" type="checkbox"/>	Team er allerede tilmeldt.
testaward 4	5	<input checked="" type="checkbox"/>	Team er allerede tilmeldt.
testaward 5	4	<input checked="" type="checkbox"/>	Team er allerede tilmeldt.
testaward 6	4	<input checked="" type="checkbox"/>	Team er allerede tilmeldt.

Step 3.B – Tilmelding til konkurrencen: Studerende

Alle oprettede medlemmer i teamet har fået en bekræftelsesmail (tjek evt. spamfilteret), hvor de skal klikke på et link for at bekræfte deres registrering. Mailen kommer fra <do not reply> post@ffe-ye.dk.

Når man klikker på linket, kommer man til bekræftelsessiden, hvor man skal indtaste supplerende oplysninger. Klik på "Bekræft" - herefter har medlemmerne adgang til "Min side".

Som teamleder kan man tilmelde sit team via forsiden på "Min side". Tilmeld teamet til konkurrencen ved at trykke på "Tilmeld team" ud for Danish Entrepreneurship Award under Events.

DANISH FOUNDATION FOR ENTREPRENEURSHIP
MEMBER OF JA WORLDWIDE

Mit team Konkurrencer Tilmeldte events

Du er logget ind som:

Team test 2

Min side

Elever på teamet

Navn	Email	Leder
Marcus	test@gmail.com	<input checked="" type="checkbox"/>
Casper	test@gmail.com	<input type="checkbox"/>
Nickolai	test@gmail.com	<input type="checkbox"/>
Oskar	test@gmail.com	<input type="checkbox"/>

Events

Her kan du tilmelde dine teams til events

Navn	Region	Type	Tilmeld team
Danish Entrepreneurship Award 2016		Event med konkurrencer og spor	<input type="button" value="Tilmeld team"/>
Nordea award sparring 2016	Nordea award sparring		<input type="button" value="Tilmeld team"/>
CP Filmkonkurrencen		Event	<input type="button" value="Tilmeld team"/>

Tilmeldte events

Navn	Konkurrencer	Kategorier	Upload
------	--------------	------------	--------

Tilmeldte sparring events

Navn

Kryds først Idékongkurrenzen af og herefter den kategori, teamet ønsker at deltage i. Klik til sidst på "Tilmeld".

DANISH FOUNDATION FOR ENTREPRENEURSHIP
MEMBER OF JA WORLDWIDE

Regions Leder Hold Admin Liste udtræk

Du er logget ind som:

Test testaward 1 tilmelding til Danish Entrepreneurship Award 2016

Danish Entrepreneurship Award er Danmarks største idéfest for elever og studerende, hvor erfarne erhvervsfolk står klar med rådgivning og seriøs sparring. En bred vifte af oplægsholdere giver inspiration til livet som iværksætter, og dagen afsluttes med et brag af et awardshow, hvor de bedste idéer fejres.

For at deltage i konkurrencerne, skal teamet tilmelde sig via "Min Side" minside.feye.dk.

Konkurrenzer

- Idé Konkurrenzen
- Da Vinci

Idé Konkurrenzen spor

- Science & Technology
- Society & Globalization
- Business & Service
- Trade & Skills

Tilmeld

Når teamet er tilmeldt konkurrenzen, kommer du tilbage til forsiden, som nu ser sådan ud. Husk at I også skal indtaste den skriftlige idébeskrivelse for at være med i Idékongkurrenzen (step 4).

DANISH FOUNDATION FOR ENTREPRENEURSHIP
MEMBER OF JA WORLDWIDE

Mit team Konkurrenzer Tilmeldte events

Du er logget ind som:

Team test 2

Min side

Elever på teamet

Navn	Email	Leder
Marcus	test@gmail.com	<input checked="" type="checkbox"/>
Casper	test@gmail.com	<input type="checkbox"/>
Nickolai	test@gmail.com	<input type="checkbox"/>
Oskar	test@gmail.com	<input type="checkbox"/>

Events

Her kan du tilmelde dine teams til events

Navn	Region	Type	
Danish Entrepreneurship Award 2016		Event med konkurrenzer og spor	<input type="button" value="Tilmeld team"/>
Nordea award sparring 2016	Nordea award sparring		<input type="button" value="Tilmeld team"/>
CP Filmkonkurrenzen		Event	<input type="button" value="Tilmeld team"/>

Tilmeldte events

Navn	Konkurrenzer	Kategorier	Upload
Danish Entrepreneurship Award 2016	Idékongkurrenzen	Society & Globalization	<input type="button" value="Vis"/> <input type="button" value="Bidrag"/>

Tilmeldte sparring events

Navn

Step 4: Indtastning af skriftlig idébeskrivelse

Som teamleder skal du indtaste dit teams skriftlige idébeskrivelse via forsiden på "Min side". Dette gør du ved først at klikke på "Bidrag".

Du er logget ind som:

Team test 2

Min side

Elever på teamet

Navn	Email	Leder
Marcus	test@gmail.com	<input checked="" type="checkbox"/>
Casper	test@gmail.com	<input type="checkbox"/>
Nickolai	test@gmail.com	<input type="checkbox"/>
Oskar	test@gmail.com	<input type="checkbox"/>

Events

Her kan du tilmelde dine teams til events

Navn	Region	Type	
Danish Entrepreneurship Award 2016		Event med konkurrencer og spor	Tilmeld team
Nordea award sparring 2016	Nordea award sparring		Tilmeld team
CP Filmkonkurrencen	Event		Tilmeld team

Tilmeldte events

Navn	Konkurrencer	Kategorier	Upload
Danish Entrepreneurship Award 2016	Idékonkurrencen	Society & Globalization	Vis Bidrag

Tilmeldte sparring events

Navn

Du kommer nu til den side, hvor du skal indtaste idébeskrivelsen, og hvor kan du se, hvad idébeskrivelsen skal indeholde. Du skal indtaste idébeskrivelsen direkte i feltet.

Når du er færdig med indtastningen, klikker du på "Færdig".

The screenshot shows a web interface for submitting an idea to the Danish Entrepreneurship Award 2016. The page is titled "Bidrag fra testaward hold" and "Til Danish Entrepreneurship Award 2016". It contains several sections for inputting information about the idea, such as "Beskrivelse af idéen", "Bruger- eller kundebehov", "Realiserbarhed og fremtidspotentiale", "Skabelse af værdi", and "Kontakter". A "Skift spor" (Change track) section on the right allows selecting from categories like "Society & Globalization", "Science & Technology", "Business & Service", and "Trade & Skills". At the bottom, there is a text editor with a toolbar and a "Færdig" (Finish) button circled in red. The page also includes a navigation bar at the top with links like "Mit team", "Konkurrencer", and "Tilmeldte events".

DANSISH FOUNDATION FOR ENTREPRENEURSHIP
MEMBER OF JA WORLDWIDE

Mit team Konkurrencer Tilmeldte events Rediger konto Log ud Skift tilbage til din egen bruger

Du er logget ind som:

Bidrag fra testaward hold

Til Danish Entrepreneurship Award 2016

Beskrivelse af idéen
I hvor høj grad præsenteres idéen og det særlige ved idéen enkelt og tydeligt, og i hvor høj grad repræsenterer idéen noget nyt, anderledes eller spændende?

Bruger- eller kundebehov
I hvor høj grad er der et behov for idéen, eller kan et sådant skabes/udvikles? Hvorfor og hvordan?

Realiserbarhed og fremtidspotentiale
I hvor høj grad: kan idéen realiseres? er der gjort tanker om nødvendige ressourcer? har idéen et fremtidigt potentiale?

Skabelse af værdi
I hvor høj grad er der gjort overvejelser om, i hvilken grad idéen vil skabe økonomisk, social eller kulturel værdi? For hvem?

Kontakter
I hvor høj grad er der skabt kontakt til og/eller gjort brug af eksterne partnere (netværk organisationer, virksomheder og institutioner) og hvordan?

Indtast en skriftlig præsentation

OBS!!! Hvis i kopierer fra word skal i formatere via format. Se screenshot. Ellers vil teksten ikke kunne gemmes.

Edit Format

Formateringsværktøj: Bold, Italic, Underline, Text Color, Background Color, Bulleted List, Numbered List, Indent, Outdent, Undo, Redo.

Dette er min aflevering :)

2400

Færdig

Nu har du to muligheder. Du kan enten klikke på "Gem dit bidrag", hvis du ikke er helt færdig med din idébeskrivelse og gerne vil vende tilbage til den senere og rette. Her bliver din idébeskrivelse altså IKKE afleveret.

Når du er helt færdig med din idébeskrivelse og vil aflevere den, skal du klikke på "Aflever dit bidrag". Herefter har du IKKE længere mulighed for at redigere mere i idébeskrivelsen.

Bidrag fra Torbens hold
Til Danish Entrepreneurship Award 2016

Beskrivelse af idéen
I hvor høj grad præsenteres idéen og det særlige ved idéen enkelt og tydeligt?

Bruger- eller kundebehov
I hvor høj grad er der et behov for idéen, eller kan et sådant skabes/udvikles?

Realiserbarhed og fremtidspotentiale
I hvor høj grad: kan idéen realiseres? er der gjort tanker om nødvendige ressourcer? har idéen et fremtidigt potentiale?

Skabelse af værdi
I hvor høj grad er der gjort overvejelser om, i hvilken grad idéen vil skabe økonomisk, social eller kulturel værdi? For hvem?

Kontakter
I hvor høj grad er der skabt kontakt til og/eller gjort brug af eksterne partnere (netværk, organisationer, virksomheder og institutioner) og hvordan?

Indtast en skriftlig præsentation
OBS!!! Hvis i kopierer fra word skal i formatere via format. Se screenshot. Ellers vil teksten ikke kunne gemmes.

Edit - Format -
Formsats - B / [Rich Text Editor Icons]
Dette er min aflevering :)

2378

Færdig

Bidrag for team Torbens hold

Gem Bidrag
Klik her, hvis du vil gemme bidrag for senere at kunne redigere i dette. Bemærk, at du dermed ikke har afsluttet og indsendt!

Indsend Bidrag
Klik her, hvis du vil afsluttes og indsende bidrag til FFE. Bemærk, at du ikke senere kan redigere i dette.

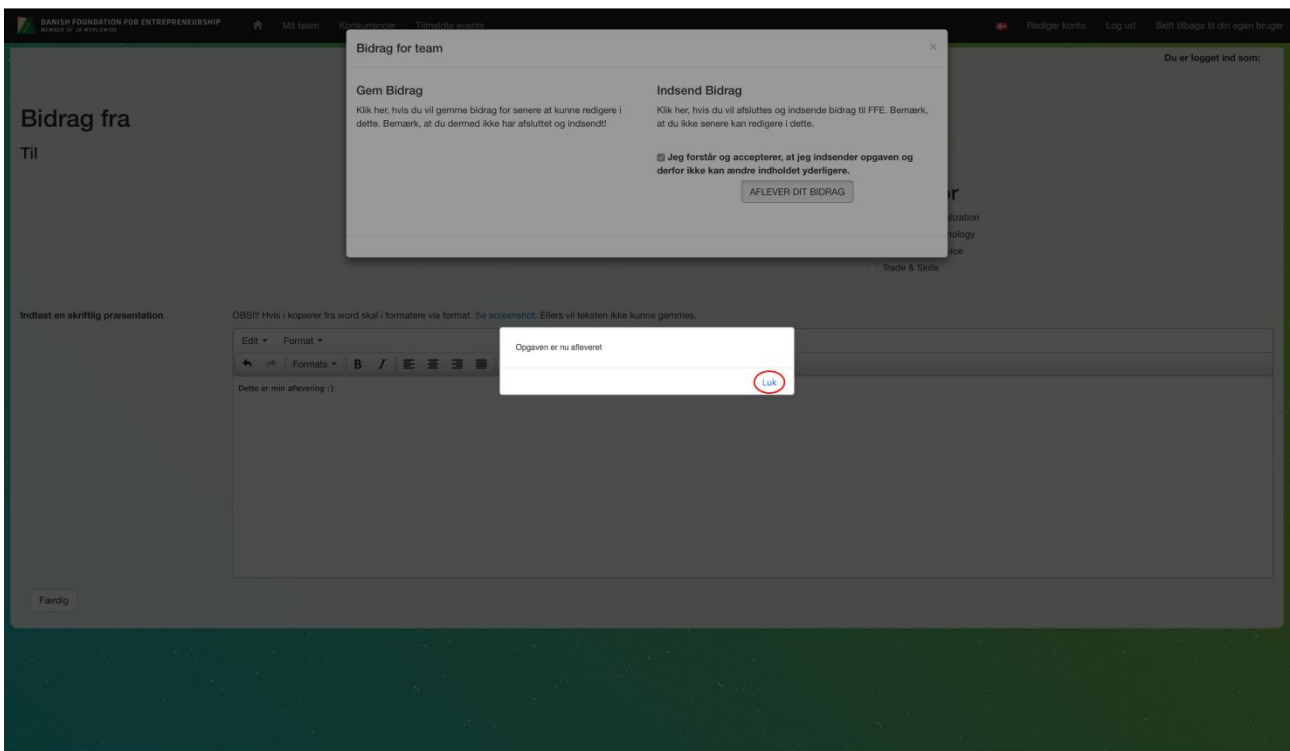
Jeg forstår og accepterer, at jeg indsender opgaven og derfor ikke kan ændre indholdet yderligere.

GEM DIT BIDRAG

AFLEVER DIT BIDRAG

Du er logget ind som:
Torben student
torben@student1@haat.dk

Når du har klikket på "Aflever dit bidrag", får du en meddelelse om, at idébeskrivelsen nu er afleveret. Klik på "Luk".



Du kommer nu tilbage til forsiden, hvor du har mulighed for at få vist din idébeskrivelse ved at klikke på "Vis", men du har altså IKKE længere mulighed for at rette i idébeskrivelsen.

The screenshot shows a user interface for the Danish Foundation for Entrepreneurship. The top navigation bar includes 'Mit team', 'Konkurrencer', and 'Tilmeldte events'. The user is logged in as 'Du er logget ind som: [redacted]'. The main content area is divided into several sections:

- Team test 2**: A header for the current team.
- Min side**: A header for the user's profile page.
- Elever på teamet**: A table listing team members with columns for Name, Email, and Leader status.
- Events**: A table listing events with columns for Name, Region, and Type, and a 'Tilmeld team' button for each.
- Tilmeldte events**: A table listing submitted events with columns for Name, Konkurrencer, Kategorier, and Upload. A 'Vis' button is circled in red in the 'Upload' column for the 'Danish Entrepreneurship Award 2016' event.
- Tilmeldte sparring events**: A section for submitted sparring events with a 'Navn' column.

At the bottom left, there is a small link: [Åbn "minside.test.ffeye.dk/Teams/ShowUpload/10811" i en ny fane](#)

Hvad så nu?

Du og dit team er nu færdig med tilmeldingen og kan nu gå i gang med at forberede jeres pitch og gøre jer klar til Danish Entrepreneurship Award. Find ud af, hvilken viden I skal have med hjem, hvilke stande I skal besøge i Rådgivningszonen, og hvilke foredrag I vil se.