

Danish Entrepreneurship Award

– sådan deltager man i Idékonkurrencen
(videregående uddannelser)



DANISH ENTREPRENEURSHIP AWARD
FONDEN FOR ENTREPRENØRSKAB



FONDEN FOR ENTREPRENØRSKAB
MEDLEM AF JA WORLDWIDE

Danish Entrepreneurship Award - Idékonkurrencen for ungdomsuddannelserne

Et vigtigt element i Danish Entrepreneurship Award er Idékonkurrencen. Idékonkurrencen afholdes sideløbende for de tre uddannelsesniveauer: grundskolen (7. – 10. klasse), ungdomsuddannelserne og de videregående uddannelser.

Herunder kan du først læse om Idékonkurrencen og de regler, der er for at deltage, og fra s. 5 finder du en trin-for-trin-guide til tilmelding.

HVORDAN FOREGÅR IDÉKONKURRENCEN?

Kort fortalt skal de studerende

- Indtaste en skriftlig idébeskrivelse på maksimum to sider (4800 tegn) - **deadline tirsdag d. 27. oktober 2020 kl. 12.00**
- Pitche idéen mundtligt for en dommer to gange på Danish Entrepreneurship Award - begge gange 4 minutters pitch, 4 minutters feedback
- Besøge Rådgivningszonen for at få mere sparring på idéen

SKRIFTLIG IDÉBESKRIVELSE

For at være med i Idékonkurrencen skal de studerende inden Danish Entrepreneurship Award indtaste en skriftlig idébeskrivelse. Den skriftlige idébeskrivelse må maksimum fylde to sider (i alt 4800 tegn inklusiv mellemrum), og den skal indtastes online via "Min side". Man kan altså IKKE uploade et dokument, f.eks. en pdf, man selv har udarbejdet. I idébeskrivelsen skal man tage udgangspunkt i bedømmelseskriterierne overskrifter og forholde sig til kriterierne, som man kan læse mere om [her](#).

Der modtages kun skriftlige idébeskrivelser indtastet via "Min side", så man kan IKKE maile eller sende den skriftlige idébeskrivelse med posten.

De studerende skal indtaste den skriftlige idébeskrivelse senest **den 27. oktober 2020, kl. 12.00**.

PITCH

Til Danish Entrepreneurship Award skal teamet to gange pitche deres idé for en dommer. Pitchet har en varighed af 4 minutter. Efter pitchet modtager teamet 4 minutters feedback fra dommeren og bliver derefter henvist til yderligere relevant rådgivning i Rådgivningszonen på Danish Entrepreneurship Award.

To omgange

Konkurrencen er delt op i to omgange, og alle teams bliver tildelt en omgang, hvor de skal nå deres to pitch. Det betyder, at man på forhånd får at vide, om man skal pitche i første eller anden omgang af konkurrencen.

Hjælpemidler

Til det mundtlige pitch må teamet gerne bruge hjælpemidler som fx computer, PowerPoints, skitser, prototyper, video, grafisk materiale og lignende, men man skal selv medbringe udstyret. Der er IKKE adgang til strøm, projektor eller andet til pitchrunderne.

Hvem går videre?

Når alle teams har pitchet to gange, bliver der fundet ét vinder-team for hver af de fire kategorier (læs om kategorierne længere omme), som dermed er kategorivindere og kvalificerer sig til finalen (se bedømmelsesforløbet længere nede). Kategorivinderne annonceres ca. kl. 13.30, og finalen starter kl. 14.00.

Se kriterierne for det mundtlige pitch [her](#).

FINALEN

I finalen dystes de fire kategorivindere om at blive den samlede vinder af Idékonkurrencen for de videregående uddannelser. Hvert team skal her igen pitche deres idé, denne gang for et dommerpanel, som består af tre til fire dommere. Finalepræsentationen foregår på en scene og må maksimalt vare 4 minutter. Efter præsentationen har dommerne mulighed for at stille uddybende spørgsmål.

I finalen er der også mulighed for at anvende forskellige hjælpemidler, som fx computer, PowerPoints, skitser, prototyper, video, grafisk materiale og lignende. Der vil her både være adgang til strøm og projektor. Vi vil gerne opfordre alle teams til at forberede en visuel præsentation, som fx PowerPoint eller Prezi, som de kan bruge, hvis de går videre til finalen. Det er dog ikke et krav at lave en præsentation.

Når alle fire teams har præsenteret deres idé og svaret på dommernes spørgsmål, voterer dommerne og den samlede vinder for de videregående uddannelser kåres under det afsluttende awardshow (se bedømmelsesforløb længere nede).

DOMMERFEEDBACK OG RÅDGIVNINGSZONEN

Vi anbefaler, at man i teamet udvælger én, der sørger for at skrive guldkorn, stikord og sætninger ned fra den feedback, man får på dagen, både af dommeren under det mundtlige pitch og i Rådgivningszonen. På den måde kan man tage de gode råd frem igen på et senere tidspunkt og bruge dem i det videre arbejde med idéen.

PRÆMIER

Teamet, som kåres som den samlede vinder for de videregående uddannelser, får en præmie på kr. 10.000,-.

Hvordan bedømmes Idékonkurrencen?

DOMMERE

Dommerne er repræsentanter fra det danske erhvervsliv og organisationer. De vurderer både de indtastede skriftlige idébeskrivelser, pitch og finalen.

BEDØMMELSESFORLØB FOR PITCH OG FINALE

De fire kategorivindere bliver fundet ved at lægge hvert teams pointscore fra den skriftlige idébeskrivelse (som er blevet bedømt forud for Awarden) sammen med deres pointscore fra de to pitch. Summen udgør teamets samlede pointscore. Det team i hver kategori, som har den højeste, samlede pointscore, bliver kategorivinder og kvalificerer sig dermed til finalen.

Efter finalen voterer dommerpanelet og bliver enige om den samlede vinder for de videregående uddannelser. Pointscoren fra den skriftlige idébeskrivelse og pitchrunderne IKKE tælles med i bedømmelsen i finalen.

BEDØMMELSESKRITERIER

Der er udarbejdet bedømmelseskriterier for både skriftlig idébeskrivelse og pitch. I finalen bedømmes efter de samme kriterier som i pitchrunderne. Teamet bedømmes efter et pointsystem, hvor det team med højeste score går videre til finalen.

Se alle bedømmelseskriterierne på [Awardens hjemmeside](#).

Regler for deltagelse i Idékonkurrencen

Et team må maksimum bestå af fem personer, men enkeltpersoner kan også stille op. Alle personer i teamet skal tilmeldes Idékonkurrencen. Der kan kun tilmeldes én idé pr. team.

Når teamet oprettes ved tilmelding, bliver den elev, der registreres først, automatisk teamleder og er den person, der modtager information om Idékonkurrencen og Danish Entrepreneurship Award.

I Idékonkurrencen er det IKKE muligt at deltage, hvis:

- Teamet er registreret med CVR-nr. inden konkurrencens afvikling – d. 19. november 2020.
- Teamet har skabt kapital med deres idé (sponsorater fra virksomheder og andre samarbejdspartnere er tilladt)
- Idéen allerede findes – kopiering tillades ikke. Idéer må gerne tage afsæt i eksisterende opfindelser, men der skal i så fald videreudvikles på det eksisterende, og det skal skabe en ny værdi.

KATEGORIER

Når teamet tilmelder sig Idékonkurrencen, skal man vælge en kategori. De videregående uddannelser har disse kategorier at vælge imellem:

- **GreenTech**
Optimeret ressourceudnyttelse, genbrug og grønne løsninger. Det kan være fokus på muligheder inden for bæredygtig livsstil og forretninger, demografiske udfordringer, urbanisering, nye teknologiske muligheder, produktudvikling, digitalisering, deleøkonomi.
- **Social Entrepreneurship**
Skabelse af social værdi for individ eller samfund, nationalt eller globalt. Det kan være fokus på samfundsforandrende tiltag, demografiske udfordringer, uddannelsesudvikling, urbanisering, nye teknologiske muligheder og produktudvikling, digitalisering og deleøkonomi.
- **LifeTech**
Udvikling inden for velfærd, sundhed eller læring. Det kan være fokus på forbedring eller optimering af livs- og sundhedsmæssige udfordringer, nye brugeroplevelser, ny teknologi og produkter, finansiel teknologi, digitalisering og deleøkonomi.
- **Serviceinnovation**
Udvikling af oplevelses- og brugerdesign. Der kan være fokus på udvikling eller optimering af produkter og servicedesign, oplevelser og events, finansiel teknologi, robotteknologi, digitalisering og deleøkonomi.

Kontakt

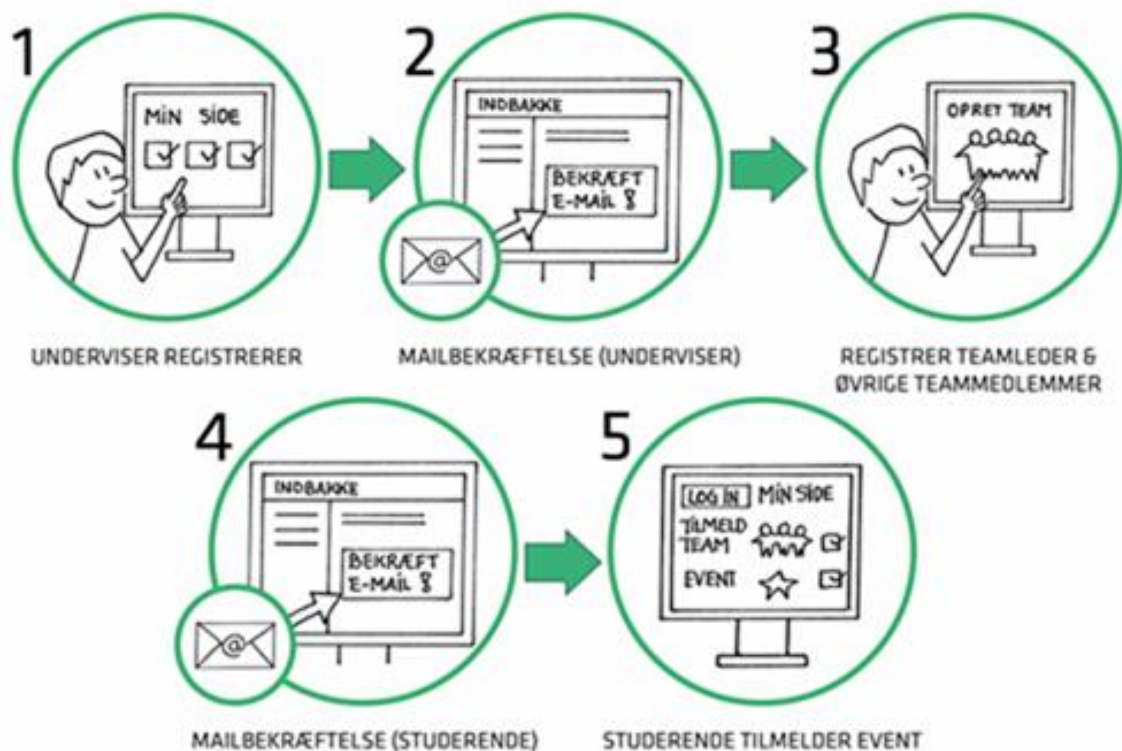
Har du spørgsmål om Idékonkurrencen på Danish Entrepreneurship Award, så kontakt Carina Hammer på carina@ffefonden.dk eller tlf. 24 45 76 75.

Tilmeldingsguide: Hvordan tilmelder man sig Idékongurrencen?

Denne guide er inddelt i fire steps. Nogle steps står underviseren for, andre er det de studerende, der skal gøre noget ved:

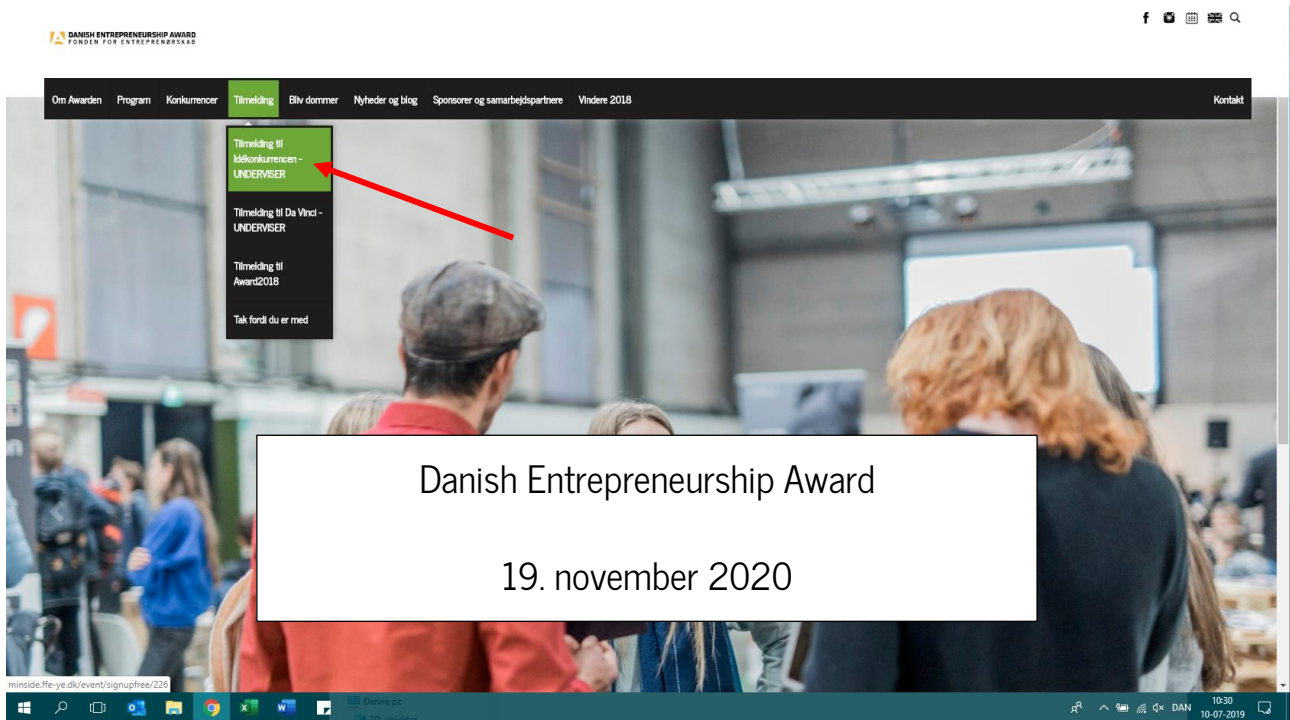
- Step 1: Underviseren registrerer sig selv
- Step 2: Underviseren opretter sine teams
- Step 3: Teamet tilmeldes Idékongurrencen, hvilket underviseren eller teamlederen (den første studerende, man opretter på et team) kan gøre.
- Step 4: **Teamlederen** indtaster den skriftlige idébeskrivelse senest **tirsdag d. 27. oktober 2020 kl. 12.00.**

HUSK, at deadline for at tilmelde sig OG indtaste den skriftlige idébeskrivelse til Idékongurrencen, er **tirsdag d. 27. oktober 2020 kl. 12.00.**

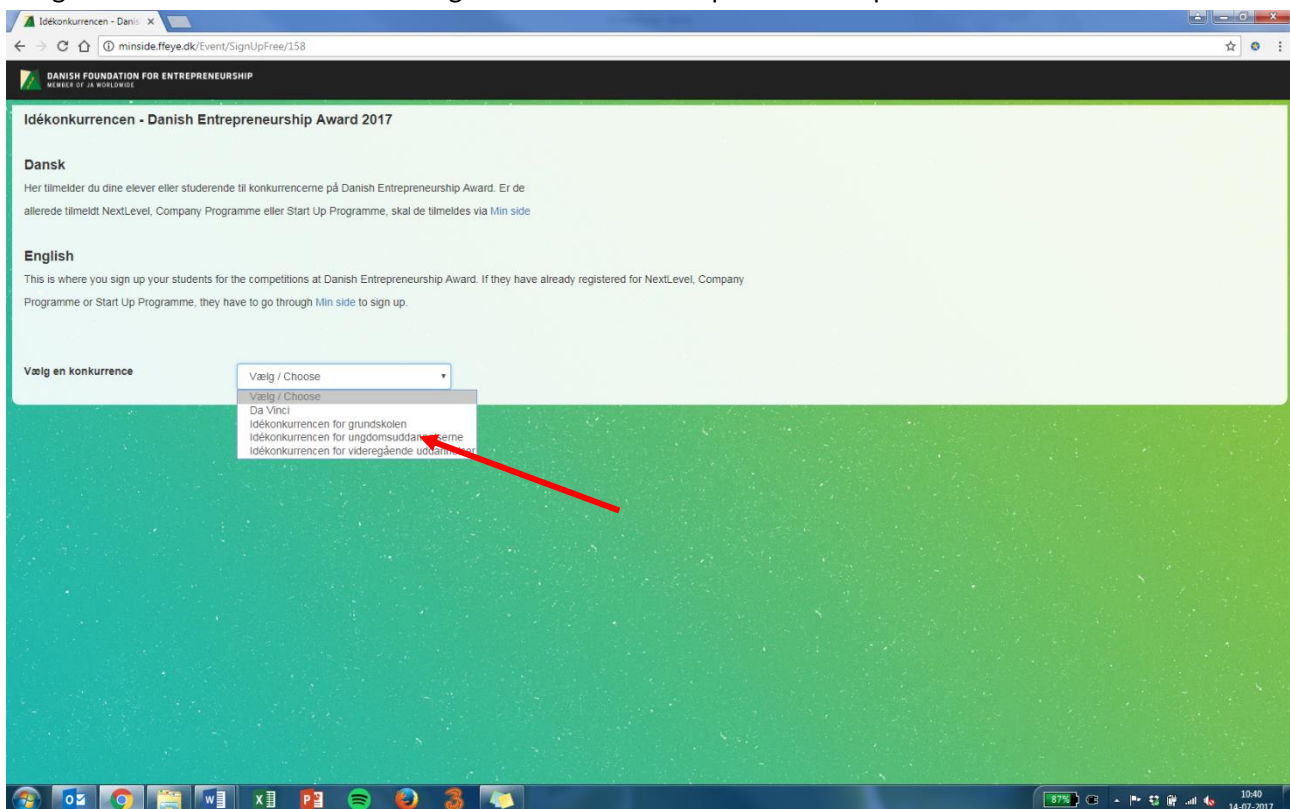


Step 1: Underviserregistrering

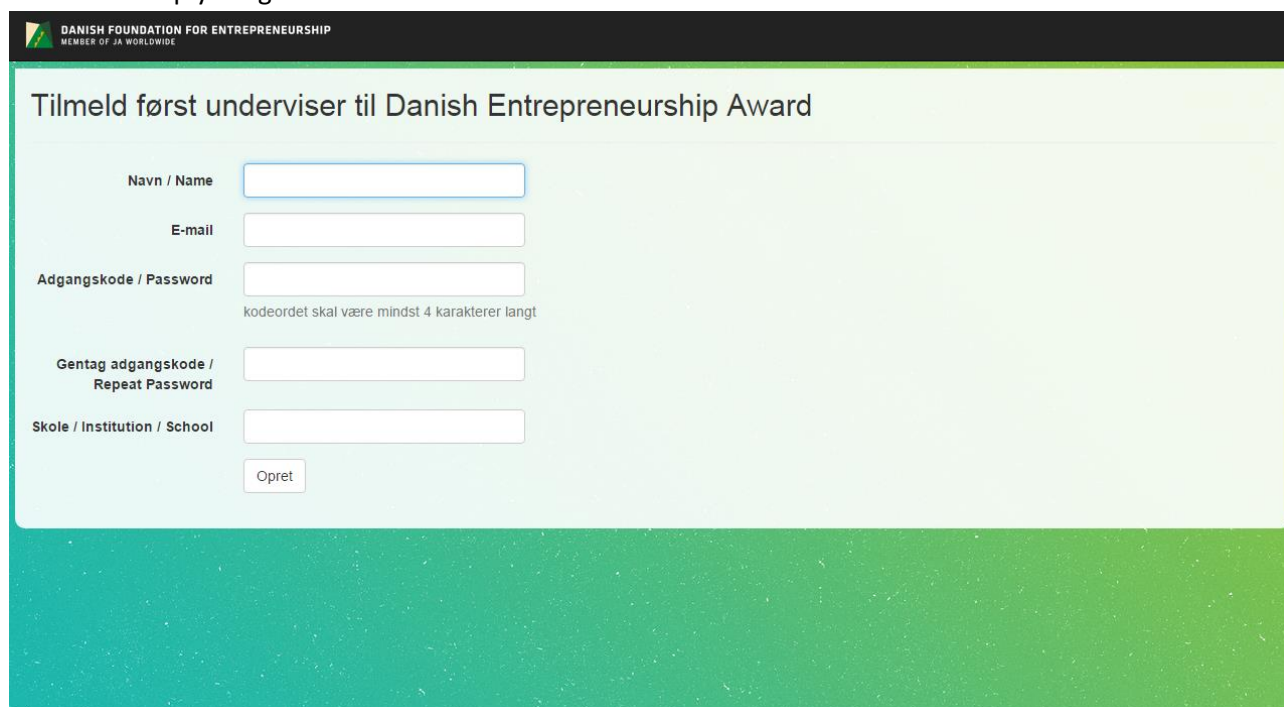
Gå ind på [Awardens hjemmeside](#) og klik på "Tilmelding til Idékongurrencen"



Vælg nu "Idékongurrencen for videregående uddannelser" på listen i drop-down menuen.



Indtast dine oplysninger.



DANISH FOUNDATION FOR ENTREPRENEURSHIP
MEMBER OF JA WORLDWIDE

Tilmeld først underviser til Danish Entrepreneurship Award

Navn / Name

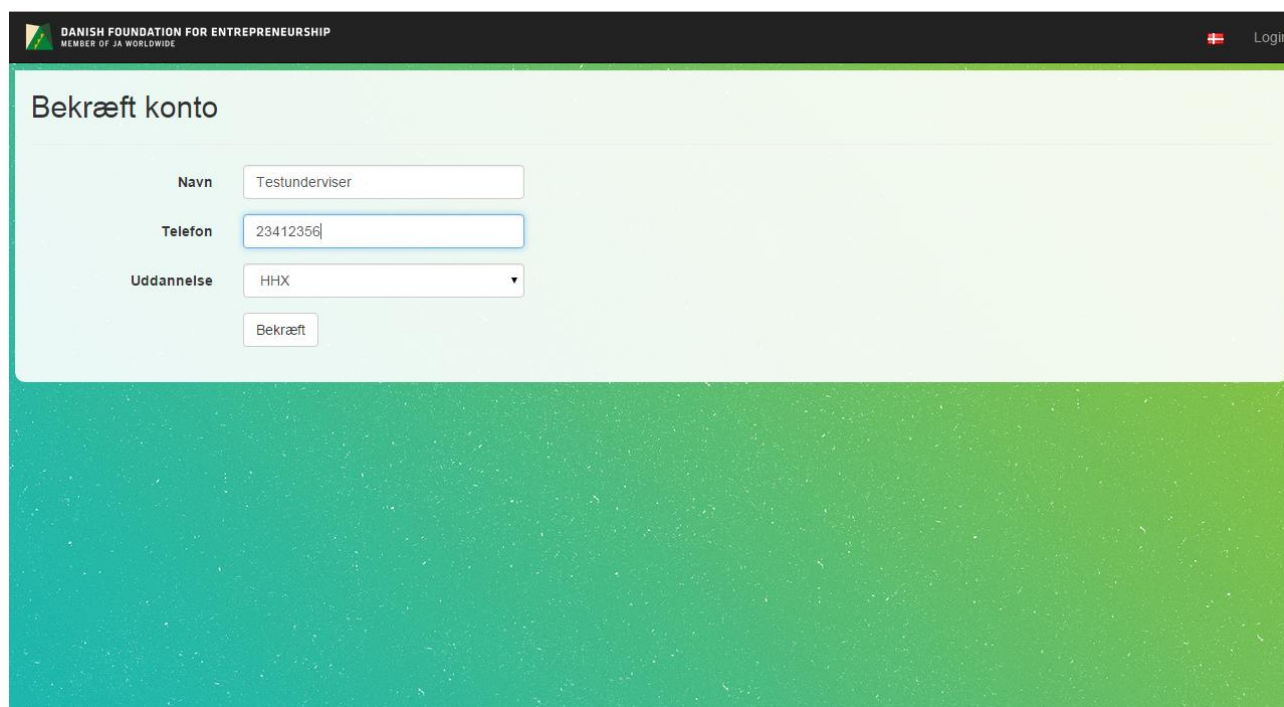
E-mail

Adgangskode / Password
kodeordet skal være mindst 4 karakterer langt


Gentag adgangskode / Repeat Password

Skole / Institution / School

Du modtager nu en bekræftelsesmail (tjek evt. dit spamfilter), hvor du skal klikke på ”bekræft din tilmelding her”. Du bliver sendt videre til ” [Min side](#)”, hvor du skal indtaste supplerende oplysninger.



DANISH FOUNDATION FOR ENTREPRENEURSHIP
MEMBER OF JA WORLDWIDE

 Login

Bekræft konto

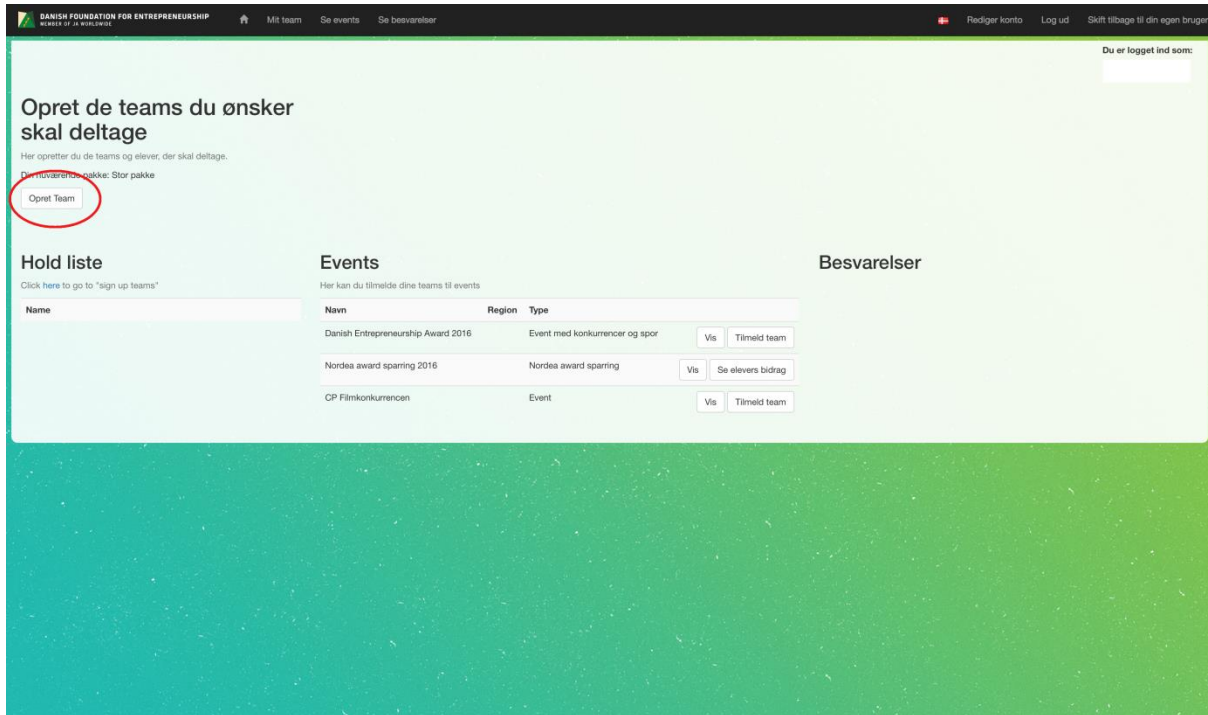
Navn

Telefon

Uddannelse

Step 2: Opret Team(s)

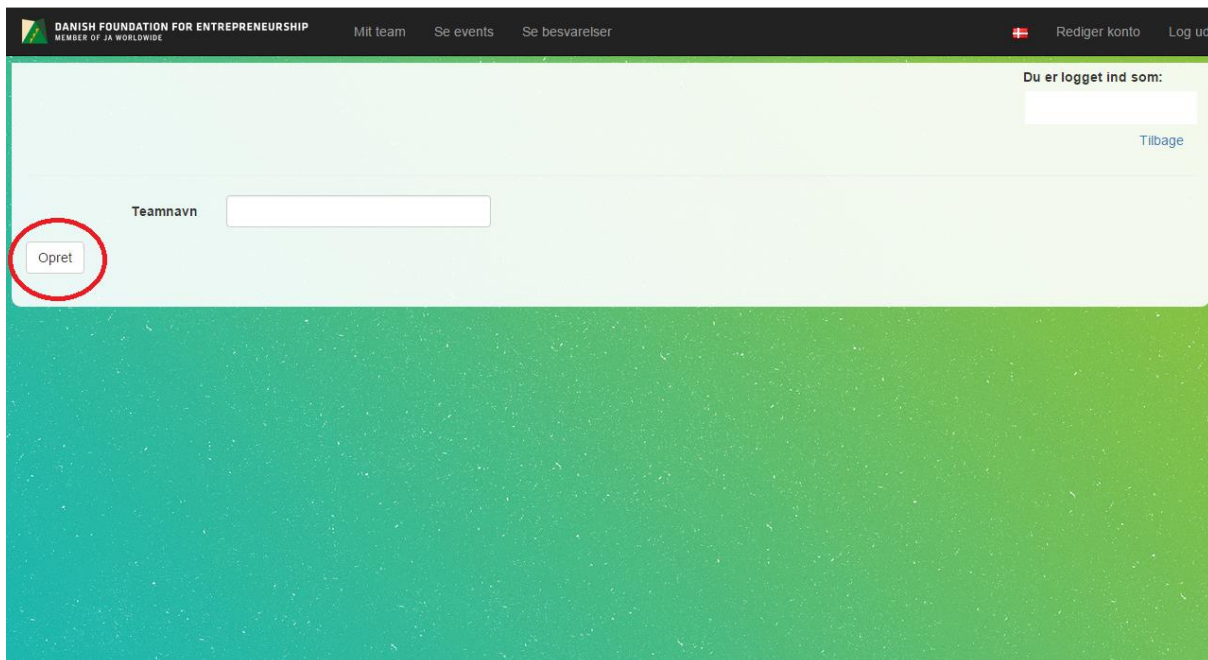
Du er nu blevet sendt videre til forsiden på "[Min side](#)". Her kan underviser oprette de teams, som skal deltage i konkurrencen på Danish Entrepreneurship Award. Klik på "Opret Team" for at oprette et team.



The screenshot shows the user interface for creating teams. At the top, there is a navigation bar with links for 'Mit team', 'Se events', 'Se besvarelser', 'Rediger konto', 'Log ud', and 'Skift tilbage til din egen bruger'. The main heading is 'Opret de teams du ønsker skal deltage'. Below this, there is a sub-heading 'Hold liste' and a table of events. The 'Opret Team' button is circled in red.

Navn	Region	Type	Vis	Tilmeld team
Danish Entrepreneurship Award 2016		Event med konkurrencer og spor	Vis	Tilmeld team
Nordea award sparring 2016	Nordea award sparring		Vis	Se eleverns bidrag
CP Filmkonkurrencen	Event		Vis	Tilmeld team

Skriv teamets navn og klik på "Opret".



The screenshot shows the form for creating a team. There is a text input field labeled 'Teamnavn' and a button labeled 'Opret' circled in red. The navigation bar at the top is the same as in the previous screenshot.

Skriv navn og email på teamets studerende. Efterhånden som der tilknyttes studerende til teamet, kan de ses på listen nederst.

Den første studerende, som du opretter, bliver teamleder. BEMÆRK, at det kun er teamlederen, der kan indtaste den skriftlige idébeskrivelse. Du kan ændre skifte teamleder ved at vinge en af de andre teammedlemmer af som leder.

The screenshot shows the 'Team navn: testaward' page. It includes a 'Redigér team' section with a 'Gem' button circled in red. Below that is a 'Tilføj en ny elev til teamet' section with a 'Tilføj' button circled in red. At the bottom is a table of team members with a 'Leder' checkbox circled in red for the member 'Anne'.

Team navn: testaward
Du kan nu tilføje elever til teamet.

Redigér team
Team navn: testaward
Gem

Tilføj en ny elev til teamet
Navn: _____
E-mail: _____
Tilføj

Elever på teamet
OBS: Elever kan flyttes til andre hold, så længe holdet ikke er tilmeldt en konkurrence.

Navn	Telefon	Email	Leder	Bekræftet	
Matias		@gmail.com	<input type="checkbox"/>	<input type="checkbox"/>	Skift hold Gensend email
Anne		@live.dk	<input checked="" type="checkbox"/>	<input checked="" type="checkbox"/>	Skift hold
Oliver		@gmail.com	<input type="checkbox"/>	<input checked="" type="checkbox"/>	Skift hold
Casper		@gmail.com	<input type="checkbox"/>	<input checked="" type="checkbox"/>	Skift hold

De tilknyttede studerende får nu en bekræftelsesmail (tjek evt. spamfilteret), hvor de skal klikke på et link for at bekræfte deres registrering. Når den studerende klikker på linket, kommer de til bekræftelsessiden, hvor de skal indtaste supplerende oplysninger. Klik på "Bekræft" - herefter har de studerende adgang til "[Min side](#)".

Nu kan underviseren eller teamlederen tilmelde teamet til konkurrencen på Danish Entrepreneurship Award via min side (step 3).

DANISH FOUNDATION FOR ENTREPRENEURSHIP
MEMBER OF JA WORLDWIDE

Login

Bekræft konto

Navn

Telefon

Adgangskode
kodeordet skal være mindst 4 karakterer langt

Gentag adgangskode

Uddannelse

Step 3: Tilmelding til konkurrencen

Dette step er inddelt i et A- og B-spor, som fortæller, hvordan man tilmelder sig konkurrencen henholdsvis som underviser og som studerende.

Step 3.A – Tilmelding til konkurrencen: Underviser

Som underviser kan du se og tilmelde de oprettede teams på forsiden på ” [Min side](#)”. Tilmeld hvert team til konkurrencen ved at trykke på ”Tilmeld team” ud for Danish Entrepreneurship Award under Events.

The screenshot shows the user interface of the Danish Foundation for Entrepreneurship website. The top navigation bar includes links for 'Mit team', 'Se events', 'Se besvarelser', 'Rediger konto', 'Log ud', and 'Skift tilbage til din egen bruger'. The main heading is 'Opret de teams du ønsker skal deltage'. Below this, there is a section for 'Events' with a table listing various competitions. The 'Danish Entrepreneurship Award 2016' event has a 'Tilmeld team' button circled in red. To the left is a 'Hold liste' section with a table of testawards, and to the right is a 'Besvarelser' section with a table of testawards and their corresponding events.

Navn	Region	Type	Vis	Tilmeld team
Danish Entrepreneurship Award 2016		Event med konkurrencer og spor	Vis	Tilmeld team
Nordea award sparring 2016	Nordea award sparring		Vis	Se elevens bidrag
CP Filmkonkurrencen		Event	Vis	Tilmeld team

Name	Info	Rediger
testaward 1	Info	Rediger
testaward 2	Info	Rediger
testaward 3	Info	Rediger
testaward 4	Info	Rediger
testaward 5	Info	Rediger
testaward 6	Info	Rediger

testaward	Event	Se Besvarelse
testaward 2	Danish Entrepreneurship Award 2016	Se Besvarelse
testaward 1	Danish Entrepreneurship Award 2016	Se Besvarelse
testaward 6	Danish Entrepreneurship Award 2016	Se Besvarelse
testaward 7	Danish Entrepreneurship Award 2016	Se Besvarelse
testaward 3	Danish Entrepreneurship Award 2016	Se Besvarelse
testaward 5	Danish Entrepreneurship Award 2016	Se Besvarelse

Tilmeld de ønskede teams ved at trykke på "Gå til tilmelding" ud for hvert enkelt team.

The screenshot shows the user interface for the Danish Entrepreneurship Award 2016 registration. At the top, there is a navigation bar with the logo of the Danish Foundation for Entrepreneurship and menu items: "Mit team", "Se events", "Se besvarelser", a Danish flag, "Rediger konto", and "Log ud". Below the navigation bar, the user is logged in, indicated by "Du er logget ind som:" followed by a redacted name. The main heading is "Tilmeld team". Below this is a table with three columns: "Navn", "Antal studerende", and "Tilmeldt". The table lists six testawards, each with a "Gå til tilmelding" button. The button for "testaward 1" is circled in red.

Navn	Antal studerende	Tilmeldt
testaward 1	1	<input type="checkbox"/>
testaward 2	4	<input type="checkbox"/>
testaward 3	2	<input type="checkbox"/>
testaward 4	5	<input type="checkbox"/>
testaward 5	4	<input type="checkbox"/>
testaward 6	4	<input type="checkbox"/>

Kryds først Idékonkurrencen af og herefter den kategori, teamet ønsker at deltage i. Klik til sidst på "Tilmeld".

The screenshot shows the registration page for the Danish Entrepreneurship Award 2016. The page title is "Test testaward 1 tilmelding til Danish Entrepreneurship Award 2016". Below the title, there is a brief description of the award and a note that teams should register via "Min Side" at minside.feye.dk. The page is divided into two main sections: "Konkurrencer" and "Idé Konkurrencen spor". Under "Konkurrencer", there are two options: "Idé Konkurrencen" (checked) and "Da Vinci". Under "Idé Konkurrencen spor", there are four radio button options: "Science & Technology", "Society & Globalization", "Business & Service", and "Trade & Skills". The "Tilmeld" button is circled in red.

Gentag processen med de øvrige team på listen, som du vil tilmelde til konkurrencen. Når alle teams er tilmeldt konkurrencen, ser det sådan ud.

DANISH FOUNDATION FOR ENTREPRENEURSHIP
MEMBER OF JA WORLDWIDE

Mit team Se events Se besvarelser Rediger konto Log ud Skift tilbage til din egen bruger

Du er logget ind som: [Redacted]

Tilmeld team

Navn	Antal studerende	Tilmeldt	
testaward 1	4	<input checked="" type="checkbox"/>	Team er allerede tilmeldt.
testaward 2	4	<input checked="" type="checkbox"/>	Team er allerede tilmeldt.
testaward 3	2	<input checked="" type="checkbox"/>	Team er allerede tilmeldt.
testaward 4	5	<input checked="" type="checkbox"/>	Team er allerede tilmeldt.
testaward 5	4	<input checked="" type="checkbox"/>	Team er allerede tilmeldt.
testaward 6	4	<input checked="" type="checkbox"/>	Team er allerede tilmeldt.

Step 3.B – Tilmelding til konkurrencen: Studerende (teamlederen)

Som teamleder kan man tilmelde sit teams via forsiden på ”[Min side](#)”. Tilmeld teamet til konkurrencen ved at trykke på ”Tilmeld team” ud for Danish Entrepreneurship Award under Events.

DANISH FOUNDATION FOR ENTREPRENEURSHIP
HEREDS OF A WORLDWIDE

Mit team Konkurrencer Tilmeldte events Rediger konto Log ud Skift tilbage til din egen bruger

Du er logget ind som:

Team test 2

Min side

Elever på teamet

Navn	Email	Leder
Marcus	test@gmail.com	<input checked="" type="checkbox"/>
Casper	test@gmail.com	<input type="checkbox"/>
Nickolai	test@gmail.com	<input type="checkbox"/>
Oskar	test@gmail.com	<input type="checkbox"/>

Events

Her kan du tilmelde dine teams til events

Navn	Region	Type	Tilmeld team
Danish Entrepreneurship Award 2016		Event med konkurrencer og spor	<input checked="" type="button" value="Tilmeld team"/>
Nordea award sparring 2016		Nordea award sparring	<input type="button" value="Tilmeld team"/>
CP Filmkonkurrencen		Event	<input type="button" value="Tilmeld team"/>

Tilmeldte events

Navn	Konkurrencer	Kategorier	Upload
------	--------------	------------	--------

Tilmeldte sparring events

Navn

Kryds først Idékongkurrenzen af og herefter den kategori, teamet ønsker at deltage i. Klik til sidst på "Tilmeld".

DANISH FOUNDATION FOR ENTREPRENEURSHIP
MEMBER OF JA WORLDWIDE

Regions Leder Hold Admin Liste udtræk

Du er logget ind som:

Test testaward 1 tilmelding til Danish Entrepreneurship Award 2016

Danish Entrepreneurship Award er Danmarks største idefest for elever og studerende, hvor erfarne erhvervsfolk står klar med rådgivning og seriøs sparring. En bred vifte af oplægsholdere giver inspiration til livet som iværksætter, og dagen afsluttes med et brag af et awardshow, hvor de bedste idéer fejres.

For at deltage i konkurrencerne, skal teamet tilmelde sig via "Min Side" minside.feye.dk.

Konkurrencer

- Idékongkurrenzen
- Da Vinci

Idékongkurrenzen spor

- Science & Technology
- Society & Globalization
- Business & Service
- Trade & Skills

Tilmeld

Når teamet er tilmeldt konkurrencen, kommer du tilbage til forsiden, som nu ser sådan ud. Husk at I også skal indtaste den skriftlige idébeskrivelse for at være med i Idékongkurrenzen (step 4).

DANISH FOUNDATION FOR ENTREPRENEURSHIP
MEMBER OF JA WORLDWIDE

Mit team Konkurrencer Tilmeldte events

Du er logget ind som:

Team test 2

Min side

Elever på teamet

Navn	Email	Leder
Marcus	test@gmail.com	<input checked="" type="checkbox"/>
Casper	test@gmail.com	<input type="checkbox"/>
Nickolai	test@gmail.com	<input type="checkbox"/>
Oskar	test@gmail.com	<input type="checkbox"/>

Events

Her kan du tilmelde dine teams til events

Navn	Region	Type	
Danish Entrepreneurship Award 2016		Event med konkurrencer og spor	<input type="button" value="Tilmeld team"/>
Nordea award sparring 2016	Nordea award sparring		<input type="button" value="Tilmeld team"/>
CP Filmkonkurrenzen		Event	<input type="button" value="Tilmeld team"/>

Tilmeldte events

Navn	Konkurrencer	Kategorier	Upload
Danish Entrepreneurship Award 2016	Idékongkurrenzen	Society & Globalization	<input type="button" value="Vis"/> <input type="button" value="Bidrag"/>

Tilmeldte sparring events

Navn

Step 4: Indtastning af skriftlig idébeskrivelse

Som teamleder skal du indtaste dit teams skriftlige idébeskrivelse via forsiden på ” [Min side](#)”. Dette gør du ved først at klikke på ”Bidrag”.

Du er logget ind som:

Team test 2

Min side

Elever på teamet

Navn	Email	Leder
Marcus	test@gmail.com	<input checked="" type="checkbox"/>
Casper	test@gmail.com	<input type="checkbox"/>
Nickolai	test@gmail.com	<input type="checkbox"/>
Oskar	test@gmail.com	<input type="checkbox"/>

Events

Her kan du tilmelde dine teams til events

Navn	Region	Type	
Danish Entrepreneurship Award 2016		Event med konkurrencer og spor	Tilmeld team
Nordea award sparring 2016	Nordea award sparring		Tilmeld team
CP Filmkonkurrencen		Event	Tilmeld team

Tilmeldte events

Navn	Konkurrencer	Kategorier	Upload
Danish Entrepreneurship Award 2016	Idékonkurrencen	Society & Globalization	Vis Bidrag

Tilmeldte sparring events

Navn

Du kommer nu til den side, hvor du skal indtaste idébeskrivelsen, og hvor kan du se, hvad idébeskrivelsen skal indeholde. Du skal indtaste idébeskrivelsen direkte i feltet.

Når du er færdig med indtastningen, klikker du på "Færdig".

The screenshot shows a web interface for submitting an idea to the Danish Entrepreneurship Award 2016. The page is titled "Bidrag fra testaward hold" and "Til Danish Entrepreneurship Award 2016". It contains several sections for inputting information about the idea, such as "Beskrivelse af idéen", "Bruger- eller kundebehov", "Realiserbarhed og fremtidspotentiale", "Skabelse af værdi", and "Kontakter". A text editor is provided for the submission, with a "Færdig" button circled in red at the bottom left. The page also features a "Skift spor" (Change track) section with radio buttons for "Society & Globalization", "Science & Technology", "Business & Service", and "Trade & Skills". The "Færdig" button is highlighted with a red circle.

Nu har du to muligheder. Du kan enten klikke på "Gem dit bidrag", hvis du ikke er helt færdig med din idébeskrivelse og gerne vil vende tilbage til den senere og rette. Her bliver din idébeskrivelse altså IKKE afleveret.

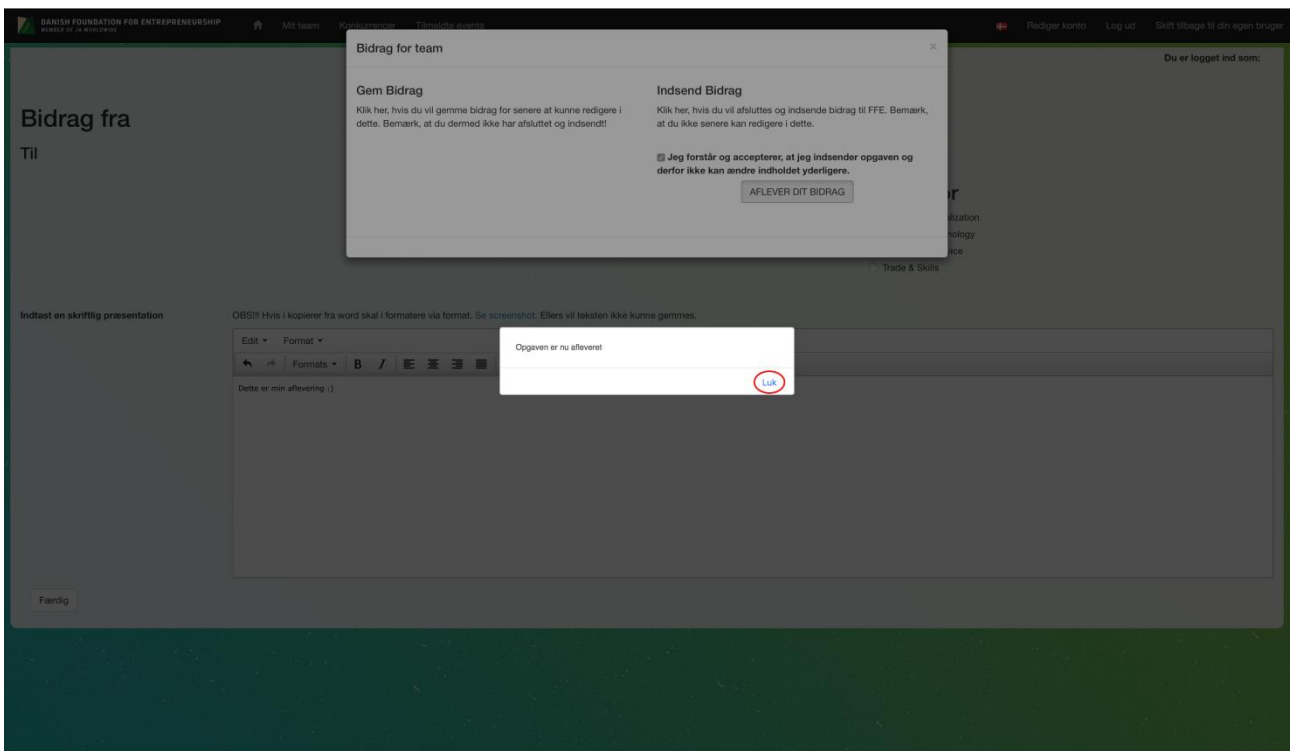
Når du er helt færdig med din idébeskrivelse og vil aflevere den, skal du klikke på "Aflever dit bidrag". Herefter har du IKKE længere mulighed for at redigere mere i idébeskrivelsen.

The screenshot shows a web interface for submitting a bid. A modal window is open with the title "Bidrag for team Torbens hold". It contains two main sections: "Gem Bidrag" and "Indsend Bidrag".

- Gem Bidrag:** Includes the text "Klik her, hvis du vil gemme bidrag for senere at kunne redigere i dette. Bemærk, at du dermed ikke har afsluttet og indsendt!" and a button labeled "GEM DIT BIDRAG".
- Indsend Bidrag:** Includes the text "Klik her, hvis du vil afsluttes og indsende bidrag til FFE. Bemærk, at du ikke senere kan redigere i dette." and a checkbox labeled "Jeg forstår og accepterer, at jeg indsender opgaven og derfor ikke kan ændre indholdet yderligere." with a button labeled "AFLEVER DIT BIDRAG".

The background interface shows the submission form for the "Danish Foundation for Entrepreneurship" award. It includes sections for "Beskrivelse af idéen", "Bruger- eller kundebehov", "Realiserbarhed og fremtidspotentiale", "Skabelse af værdi", "Kontakter", and "Indtast en skriftlig præsentation". A rich text editor is visible at the bottom of the form.

Når du har klikket på "Aflever dit bidrag", får du en meddelelse om, at idébeskrivelsen nu er afleveret. Klik på "Luk".



Du kommer nu tilbage til forsiden, hvor du har mulighed for at få vist din idébeskrivelse ved at klikke på "Vis", men du har altså IKKE længere mulighed for at rette i idébeskrivelsen.

The screenshot shows the user interface of the Danish Foundation for Entrepreneurship. The page is titled "Team test 2" and "Min side". It features several sections:

- Elever på teamet:** A table listing team members with columns for Name, Email, and Leader status.
- Events:** A section titled "Her kan du tilmelde dine teams til events" with a table listing events like "Danish Entrepreneurship Award 2016", "Nordea award sparring 2016", and "CP Filmkonkurrencen".
- Tilmeldte events:** A table with columns for Name, Konkurrencer, Kategorier, and Upload. The "Danish Entrepreneurship Award 2016" entry is highlighted, and a red circle is drawn around the "Vis" button in the "Upload" column.
- Tilmeldte sparring events:** A section for registered sparring events with a "Navn" column.

At the bottom left, there is a small text link: "Åbn 'minside.test.feye.dk/Teams/ShowUpload/10811' i en ny fane".

Hvad så nu?

Du og dit team er nu færdig med tilmeldingen og kan nu gå i gang med at forberede pitch og gøre jer klar til Danish Entrepreneurship Award. Find ud af, hvilken viden I skal have med hjem, hvilke rådgivere I skal besøge i Rådgivningszonen, og hvilke foredrag I vil se.